

**UCHWAŁA NR XXIII/163/2026  
RADY GMINY MARIANOWO**

z dnia 19 czerwca 2026 r.

**w sprawie zatwierdzenia sprawozdania finansowego Gminy Marianowo za 2025 rok oraz sprawozdania z wykonania budżetu Gminy Marianowo za 2025 rok.**

Na podstawie art. 270 ust. 4 ustawy z dnia 27 sierpnia 2009 r. o finansach publicznych (Dz. U. z 2025 r. poz. 1483 z późn. zm.) uchwała się, co następuje:

**§ 1.** Zatwierdza się sprawozdanie finansowe Gminy Marianowo za 2025 r., na które składa się:


- 1) bilans z wykonania budżetu Gminy Marianowo za 2025 r., stanowiący załącznik nr 1 do uchwały,
- 2) łączny bilans obejmujący dane wynikające z bilansów jednostek budżetowych Gminy Marianowo za 2025 r., stanowiący załącznik nr 2 do uchwały,
- 3) łączny rachunek zysków i strat obejmujący dane wynikające z rachunków zysków i strat jednostek budżetowych Gminy Marianowo za 2025 r., stanowiący załącznik nr 3 do uchwały,
- 4) łączne zestawienie zmian w funduszu obejmujące dane wynikające z zestawień zmian w funduszu jednostek budżetowych Gminy Marianowo za 2025 r., stanowiące załącznik nr 4 do uchwały,
- 5) informacja dodatkowa obejmująca dane wynikające z informacji dodatkowej jednostek budżetowych Gminy Marianowo za 2025 r., stanowiąca załącznik nr 5 do uchwały.

**§ 2.** Zatwierdza się sprawozdanie z wykonania budżetu Gminy Marianowo za 2025 r., stanowiące załącznik nr 6 do uchwały.

**§ 3.** Uchwała wchodzi w życie z dniem podjęcia.

Przewodnicząca Rady Gminy  
Marianowo

**Jolanta Rębisz**

Nazwa i adres jednostki sprawozdawczej  <b>Gmina Marianowo</b> ul.Mieszka I 1 73-121 MARIANOWO	<b>BILANS</b> z wykonania budżetu samorządu terytorialnego  Gmina <b>MARIANOWO</b>  sporządzony na dzień 31-12-2025 r.	Adresat: Załącznik nr 1 do uchwały nr XXIII/163/2026 w Rady Gminy Marianowo z dnia 19 czerwca 2026 r. wysłać bez pisemnego
		3CA7134FA681C8C5 
Numer identyfikacyjny REGON  <b>811685600</b>		

AKTYWA	Stan na początek roku	Stan na koniec roku	PASYWA	Stan na początek roku	Stan na koniec roku
I Środki pieniężne	5 760 980,54	5 138 756,50	I Zobowiązania	305 359,98	210 070,96
I.1 Środki pieniężne	5 760 980,54	5 138 756,50	I.1 Zobowiązania finansowe	200 000,00	150 000,00
I.1.1 Środki pieniężne budżetu	5 760 980,54	5 138 756,50	I.1.1 Krótkoterminowe (do 12 miesięcy)	50 000,00	50 000,00
I.1.2 Pozostałe środki pieniężne	0,00	0,00	I.1.2 Długoterminowe (powyżej 12 miesięcy)	150 000,00	100 000,00
II Należności i rozliczenia	6 754,00	93 419,46	I.2 Zobowiązania wobec budżetów	105 359,98	60 070,96
II.1 Należności finansowe	0,00	0,00	I.3 Pozostałe zobowiązania	0,00	0,00
II.1.1 Krótkoterminowe (do 12 miesięcy)	0,00	0,00	II Aktywa netto budżetu	4 435 153,61	3 876 557,38
II.1.2 Długoterminowe (powyżej 12 miesięcy)	0,00	0,00	II.1 Wynik wykonania budżetu (+,-)	979 445,08	-558 596,89
II.2 Należności od budżetów	6 754,00	93 419,46	II.1.1 Nadwyżka budżetu (+)	979 445,08	0,00
II.3 Pozostałe należności i rozliczenia	0,00	0,00	II.1.2 Deficyt budżetu (-)	0,00	-558 596,89
III Rozliczenia międzyokresowe	0,00	0,00	II.1.3 Niewykonane wydatki (-)	0,00	0,00
			II.2 Wynik na operacjach niekasowych (+,-)	2,26	0,66
			II.3 Rezerwa na niewygasające wydatki	0,00	0,00
			II.4 Środki z prywatyzacji	0,00	0,00
			II.5 Skumulowany wynik budżetu (+,-)	3 455 706,27	4 435 153,61
			III Rozliczenia międzyokresowe	1 027 220,95	1 145 547,62
<b>Suma aktywów</b>	<b>5 767 734,54</b>	<b>5 232 175,96</b>	<b>Suma pasywów</b>	<b>5 767 734,54</b>	<b>5 232 175,96</b>

Marcin Gnas  
skarbnik

2026-03-25  
rok, miesiąc, dzień

Mateusz Ludwik Ruciński  
zarząd

BeSTia

3CA7134FA681C8C5

Strona 1 z 2

Kopia z dokumentu podpisanego elektronicznie wygenerowana dnia 2026.04.17

Wyjaśnienia do bilansu

Marcin Gnas  
skarbnik

2026-03-25  
rok, miesiąc, dzień

Mateusz Ludwik Ruciński  
zarząd


WÓJT GMINY

BeSTia

3CA7134FA681C8C5

Strona 2 z 2

Kopia z dokumentu podpisanego elektronicznie wygenerowana dnia 2026.04.17

Nazwa i adres jednostki sprawozdawczej <b>Gmina Marianowo</b> ul.Mieszka I 1 73-121 MARIANOWO	Adresat: <b>BILANS</b> Załącznik nr 2 do uchwały nr XXIII/163/2026 w jednostki budżetowej Rady Gminy Marianowo samorządowego budżetowej budżetowej z dnia 19 czerwca 2026 r. wysiadł bez prawa przewodniczącego
Numer identyfikacyjny REGON <b>811685600</b>	sporządzony na dzień 31-12-2025 r.
	D25F4A83E25252FE 

AKTYWA	Stan na początek roku	Stan na koniec roku	PASYWA	Stan na początek roku	Stan na koniec roku
A Aktywa trwałe	44 429 619,98	49 134 876,64	A Fundusz	44 028 655,71	44 771 933,06
A.I Wartości niematerialne i prawne	4 358,77	0,00	A.I Fundusz jednostki	36 258 269,83	40 855 880,14
A.II Rzeczowe aktywa trwałe	44 245 238,71	48 888 286,96	A.II Wynik finansowy netto (+,-)	7 770 385,88	3 916 052,92
A.II.1 Środki trwałe	43 953 851,71	44 340 128,12	A.II.1 Zysk netto (+)	7 770 385,88	3 916 052,92
A.II.1.1 Grunty	9 221 432,01	9 573 247,91	A.II.2 Strata netto (-)	0,00	0,00
A.II.1.1.1 Grunty stanowiące własność jednostki samorządu terytorialnego, przekazane w użytkowanie wieczyste innym podmiotom	368 723,09	368 723,09	A.III Odpisy z wyniku finansowego (nadwyżka środków obrotowych) (-)	0,00	0,00
A.II.1.2 Budynki, lokale i obiekty inżynierii lądowej i wodnej	33 765 901,04	33 422 705,27	A.IV Fundusz mienia zlikwidowanych jednostek	0,00	0,00
A.II.1.3 Urządzenia techniczne i maszyny	572 062,40	741 047,87	B Fundusze placówek	0,00	0,00
A.II.1.4 Środki transportu	0,00	210 766,80	C Państwowe fundusze celowe	0,00	0,00
A.II.1.5 Inne środki trwałe	394 456,26	392 360,27	D Zobowiązania i rezerwy na zobowiązania	4 197 351,56	8 406 481,31
A.II.2 Środki trwałe w budowie (inwestycje)	291 387,00	4 548 158,84	D.I Zobowiązania długoterminowe	1 840,00	1 700,00
A.II.3 Zaliczka na środki trwałe w budowie (inwestycje)	0,00	0,00	D.II Zobowiązania krótkoterminowe	4 195 511,56	8 404 781,31
A.III Należności długoterminowe	179 022,50	245 589,68	D.II.1 Zobowiązania z tytułu dostaw i usług	43 442,24	3 838 301,18
A.IV Długoterminowe aktywa finansowe	1 000,00	1 000,00	D.II.2 Zobowiązania wobec budżetów	185,55	140,00
A.IV.1 Akcje i udziały	1 000,00	1 000,00	D.II.3 Zobowiązania z tytułu ubezpieczeń i innych świadczeń	97 485,75	111 657,94
A.IV.2 Inne papiery wartościowe	0,00	0,00	D.II.4 Zobowiązania z tytułu wynagrodzeń	498 409,37	576 134,40

Marcin Gnas  
(główny księgowy)

2026-04-01  
(rok, miesiąc, dzień)

Mateusz Ludwik Ruciński  
(kierownik jednostki)

BeSTia

D25F4A83E25252FE

Strona 1 z 4

Kopia z dokumentu podpisanego elektronicznie wygenerowana dnia 2026.04.17

A.IV.3 Inne długoterminowe aktywa finansowe	0,00	0,00	D.II.5 Pozostałe zobowiązania	3 457 382,72	3 776 046,12
A.V Wartość mienia zlikwidowanych jednostek	0,00	0,00	D.II.6 Sumy obce (depozytowe, zabezpieczenie wykonania umów)	15 576,72	26 024,96
B Aktywa obrotowe	3 796 387,29	4 043 537,73	D.II.7 Rozliczenia z tytułu środków na wydatki budżetowe i z tytułu dochodów budżetowych	0,00	0,00
B.I Zapasy	0,00	0,00	D.II.8 Fundusze specjalne	83 029,21	76 476,71
B.I.1 Materiały	0,00	0,00	D.II.8.1 Zakładowy Fundusz Świadczeń Socjalnych	83 029,21	76 476,71
B.I.2 Półprodukty i produkty w toku	0,00	0,00	D.II.8.2 Inne fundusze	0,00	0,00
B.I.3 Produkty gotowe	0,00	0,00	D.III Rezerwy na zobowiązania	0,00	0,00
B.I.4 Towary	0,00	0,00	D.IV Rozliczenia międzyokresowe	0,00	0,00
B.II Należności krótkoterminowe	3 713 805,86	3 945 455,06			
B.II.1 Należności z tytułu dostaw i usług	10 005,78	5 790,57			
B.II.2 Należności od budżetów	373,77	743,06			
B.II.3 Należności z tytułu ubezpieczeń i innych świadczeń	0,00	0,00			
B.II.4 Pozostałe należności	3 703 426,31	3 938 921,43			
B.II.5 Rozliczenia z tytułu środków na wydatki budżetowe i z tytułu dochodów budżetowych	0,00	0,00			
B.III Krótkoterminowe aktywa finansowe	77 465,93	96 242,67			
B.III.1 Środki pieniężne w kasie	0,00	0,00			
B.III.2 Środki pieniężne na rachunkach bankowych	77 465,93	96 242,67			
B.III.3 Środki pieniężne państwowego funduszu celowego	0,00	0,00			
B.III.4 Inne środki pieniężne	0,00	0,00			
B.III.5 Akcje lub udziały	0,00	0,00			
B.III.6 Inne papiery wartościowe	0,00	0,00			
B.III.7 Inne krótkoterminowe aktywa finansowe	0,00	0,00			

Marcin Gnas  
(główny księgowy)

2026-04-01  
(rok, miesiąc, dzień)

Mateusz Ludwik Ruciński  
(kierownik jednostki)

BeSTia

D25F4A83E25252FE

Strona 2 z 4

Kopia z dokumentu podpisanego elektronicznie wygenerowana dnia 2026.04.17

B.IV Rozliczenia międzyokresowe	5 115,50	1 840,00			
<b>Suma aktywów</b>	<b>48 226 007,27</b>	<b>53 178 414,37</b>	<b>Suma pasywów</b>	<b>48 226 007,27</b>	<b>53 178 414,37</b>

Stowarzyszenie Gminy

Marcin Gnas  
(główny księgowy)

2026-04-01  
(rok, miesiąc, dzień)

WÓJT GMINY

Mateusz Ruciński

Mateusz Ludwik Ruciński  
(kierownik jednostki)

BeSTia

D25F4A83E25252FE

Strona 3 z 4

Kopia z dokumentu podpisanego elektronicznie wygenerowana dnia 2026.04.17

Marcin Gnas  
(główny księgowy)

2026-04-01  
(rok, miesiąc, dzień)


Mateusz Ludwik Ruciński  
(kierownik jednostki)


BeSTia

D25F4A83E25252FE

Strona 4 z 4

Kopia z dokumentu podpisanego elektronicznie wygenerowana dnia 2026.04.17

Nazwa i adres jednostki sprawozdawczej  <b>Gmina Marianowo</b>  ul. Mieszka I 1 73-121 MARIANOWO	<b>Rachunek zysków i strat jednostki</b> <b>(wariant porównawczy)</b>  <b>Załącznik nr 3 do uchwały nr XXIII/163/2026</b>  <b>Rady Gminy Marianowo</b>  <b>z dnia 19 czerwca 2026 r.</b>  <b>sporządzony</b> <b>na dzień 31-12-2025 r.</b>	Adresat: <b>Racjonalizacja i Ochrona Środowiska</b> <b>Załącznik nr 3 do uchwały nr XXIII/163/2026</b>  <b>EF5BF943E5F16EFC</b> 
Numer identyfikacyjny REGON  <b>811685600</b>		
	<b>Stan na koniec roku poprzedniego</b>	<b>Stan na koniec roku bieżącego</b>
<b>A. Przychody netto z podstawowej działalności operacyjnej</b>	25 419 268,04	22 883 139,05
A.I. Przychody netto ze sprzedaży produktów	0,00	0,00
A.II. Zmiana stanu produktów (zwiększenie - wartość dodatnia, zmniejszenie - wartość ujemna)	0,00	0,00
A.III. Koszt wytworzenia produktów na własne potrzeby jednostki	0,00	0,00
A.IV. Przychody netto ze sprzedaży towarów	0,00	0,00
A.V. Dotacje na finansowanie działalności podstawowej	0,00	0,00
A.VI. Przychody z tytułu dochodów budżetowych	25 419 268,04	22 883 139,05
<b>B. Koszty działalności operacyjnej</b>	17 759 805,05	19 731 628,22
B.I. Amortyzacja	1 769 468,25	2 050 819,42
B.II. Zużycie materiałów i energii	1 036 973,38	1 224 013,01
B.III. Usługi obce	2 438 902,19	3 099 759,18
B.IV. Podatki i opłaty	482 016,88	488 920,92
B.V. Wynagrodzenia	7 165 649,62	7 890 840,37
B.VI. Ubezpieczenia społeczne i inne świadczenia dla pracowników	1 875 017,02	2 118 401,26
B.VII. Pozostałe koszty rodzajowe	354 730,28	369 011,02
B.VIII. Wartość sprzedanych towarów	0,00	0,00
B.IX. Inne świadczenia finansowane z budżetu	2 593 929,99	2 448 772,85
B.X. Pozostałe obciążenia	43 117,44	41 090,19
<b>C. Zysk (strata) z działalności podstawowej (A - B)</b>	7 659 462,99	3 151 510,83
<b>D. Pozostałe przychody operacyjne</b>	256 268,35	574 425,29
D.I. Zysk ze zbycia niefinansowych aktywów trwałych	221 430,00	375 556,00
D.II. Dotacje	0,00	0,00
D.III. Inne przychody operacyjne	34 838,35	198 869,29
<b>E. Pozostałe koszty operacyjne</b>	162 392,76	157 733,06

  
**Marcin Gnas**  
główny księgowy

2026-04-01  
rok, miesiąc, dzień

  
**Mateusz Ludwik Ruciński**  
kierownik jednostki

BeSTia

EF5BF943E5F16EFC

Strona 1 z 3

Kopia z dokumentu podpisanego elektronicznie wygenerowana dnia 2026.04.17

E.I.	Koszty inwestycji finansowanych ze środków własnych samorządowych zakładów budżetowych i dochodów jednostek budżetowych gromadzonych na wydzielonym rachunku	0,00	0,00
E.II.	Pozostałe koszty operacyjne	162 392,76	157 733,06
F.	Zysk (strata) z działalności operacyjnej (C + D - E)	7 753 338,58	3 568 203,06
G.	Przychody finansowe	71 959,87	400 765,82
G.I.	Dywidendy i udziały w zyskach	0,00	0,00
G.II.	Odsetki	59 254,76	238 383,64
G.III.	Inne	12 705,11	162 382,18
H.	Koszty finansowe	54 912,57	52 915,96
H.I.	Odsetki	17 455,52	34 176,94
H.II.	Inne	37 457,05	18 739,02
I.	Zysk (strata) brutto (F+G-H)	7 770 385,88	3 916 052,92
J.	Podatek dochodowy	0,00	0,00
K.	Pozostałe obowiązkowe zmniejszenia zysku (zwiększenia straty)	0,00	0,00
L.	Zysk (strata) netto (I-J-K)	7 770 385,88	3 916 052,92

Marcin Gnas  
główny księgowy

2026-04-01  
rok, miesiąc, dzień

Mateusz Ludwik Ruciński  
kierownik jednostki


WÓJT GMINY

*Stawomir Gmina*  
*Marcin Gnas*  
\_\_\_\_\_  
Marcin Gnas  
główny księgowy

\_\_\_\_\_  
2026-04-01  
rok, miesiąc, dzień

*WÓJT GMINY*  
*Mateusz Ruciński*  
\_\_\_\_\_  
Mateusz Ludwik Ruciński  
kierownik jednostki



Nazwa i adres jednostki sprawozdawczej		Adresat:	
<p><b>Gmina Marianowo</b></p> <p>ul. Mieszka I 1 73-121 MARIANOWO</p>		<p><b>Zestawienie zmian w funduszu</b> Załącznik nr 4 do uchwały nr XXIII/163/2026 Rady Gminy Marianowo z dnia 19 czerwca 2026 r.</p>	
Numer identyfikacyjny REGON		064C9C1F82FFAC08	
<b>811685600</b>			
		<b>sporządzone na dzień 31-12-2025 r.</b>	
		<b>Stan na koniec roku poprzedniego</b>	<b>Stan na koniec roku bieżącego</b>
<b>I.</b>	<b>Fundusz jednostki na początek okresu (BO)</b>	27 997 282,43	36 258 269,83
I.1.	Zwiększenie funduszu (z tytułu)	43 045 027,46	35 252 363,06
I.1.1.	Zysk bilansowy za rok ubiegły	11 572 759,46	7 770 385,88
I.1.2.	Zrealizowane wydatki budżetowe	24 864 393,88	24 397 887,47
I.1.3.	Zrealizowane płatności ze środków europejskich	0,00	0,00
I.1.4.	Środki na inwestycje	6 568 295,48	2 635 277,16
I.1.5.	Aktualizacja wyceny środków trwałych	0,00	0,00
I.1.6.	Nieodpłatnie otrzymane środki trwałe i środki trwałe w budowie oraz wartości niematerialne i prawne	528,00	369 469,21
I.1.7.	Aktywa przejęte od zlikwidowanych lub połączonych jednostek	0,00	0,00
I.1.8.	Aktywa otrzymane w ramach centralnego zaopatrzenia	0,00	0,00
I.1.9.	Pozostałe odpisy z wyniku finansowego za rok bieżący	0,00	0,00
I.1.10.	Inne zwiększenia	39 050,64	79 343,34
I.2.	Zmniejszenia funduszu jednostki (z tytułu)	34 784 040,06	30 654 752,75
I.2.1.	Strata za rok ubiegły	0,00	0,00
I.2.2.	Zrealizowane dochody budżetowe	25 843 838,96	23 839 290,58
I.2.3.	Rozliczenie wyniku finansowego i środków obrotowych za rok ubiegły	0,00	0,00
I.2.4.	Dotacje i środki na inwestycje	8 860 031,80	6 745 069,07
I.2.5.	Aktualizacja środków trwałych	0,00	0,00
I.2.6.	Wartość sprzedanych i nieodpłatnie przekazanych środków trwałych i środków trwałych w budowie oraz wartości niematerialnych i prawnych	41 118,66	1 133,10
I.2.7.	Pasywa przejęte od zlikwidowanych lub połączonych jednostek	0,00	0,00
I.2.8.	Aktywa przekazane w ramach centralnego zaopatrzenia	0,00	0,00
I.2.9.	Inne zmniejszenia	39 050,64	69 260,00
<b>II.</b>	<b>Fundusz jednostki na koniec okresu (BZ)</b>	<b>36 258 269,83</b>	<b>40 855 880,14</b>

Marcin Gnas  
główny księgowy

2026-04-01  
rok, miesiąc, dzień

Mateusz Ludwik Ruciński  
kierownik jednostki

III.	<b>Wynik finansowy netto za rok bieżący (+,-)</b>	7 770 385,88	3 916 052,92
III.1.	zysk netto (+)	7 770 385,88	3 916 052,92
III.2.	strata netto (-)	0,00	0,00
III.3.	nadwyżka środków obrotowych	0,00	0,00
IV.	<b>Fundusz (II+,-III)</b>	44 028 655,71	44 771 933,06

STANISŁAW GMINNY

Marcin Gnás  
główny księgowy

2026-04-01  
rok, miesiąc, dzień

WÓJT GMINY

Mateusz Ruciński  
kierownik jednostki

Wyjaśnienia do sprawozdania

Marcin Gnas  
główny księgowy

Stawiszyn Gmina

2026-04-01  
rok, miesiąc, dzień

Mateusz Ludwik Ruciński  
kierownik jednostki

WÓJT GMINY

Mateusz Ruciński



## Informacja dodatkowa Załącznik nr 5 do uchwały nr XXIII/163/2026

Wprowadzenie do sprawozdania finansowego, obejmuje w szczególności: Rady Gminy Marianowo

z dnia 19 czerwca 2026 r.

- 1.
- 1.1 nazwę jednostki
- 1.2 siedzibę jednostki
- 1.3 adres jednostki
- 1.4 podstawowy przedmiot działalności jednostki

**Stosownie do art. 6 ust. 1 ustawy z dnia 8 marca 1990 r. o samorządzie gminnym (Dz. U. z 2025 r. poz. 1153 ze zm.) do zakresu działania gmin należą wszystkie sprawy publiczne o znaczeniu lokalnym, niezastrzeżone ustawami na rzecz innych podmiotów.**

2. wskazanie okresu objętego sprawozdaniem

**od 01 stycznia 2025 r. do 31 grudnia 2025 r.**

3. wskazanie, że sprawozdanie finansowe zawiera dane łączne

**Sprawozdanie zawiera dane łączne wynikające ze sprawozdań finansowych jednostek budżetowych Gminy Marianowo tj.: Urzędu Gminy Marianowo, Gminnego Ośrodka Pomocy Społecznej w Marianowie, Szkoły Podstawowej w Marianowie**

4. omówienie przyjętych zasad (polityki) rachunkowości, w tym metod wyceny aktywów i pasywów (także amortyzacji)

I. 1. W pozycji zasady (polityki) rachunkowości omówiono najważniejsze zasady wynikające z polityk rachunkowości samorządowych jednostek budżetowych Gminy Marianowo tj.: Urzędu Gminy Marianowo, Gminnego Ośrodka Pomocy Społecznej w Marianowie i Szkoły Podstawowej w Marianowie ustalone przez kierowników jednostek. W pozycjach, które podano bez wskazania jednostki zasady są tożsame dla wszystkich jednostek.

2. Jednostki prowadzą księgi rachunkowe w swoich siedzibach, według systemów komputerowych. Systemy komputerowe ewidencji księgowej spełniają wymogi art.10 ustawy z dnia 29 września 1994 r. o rachunkowości.

3. Do ewidencji księgowego wykonania budżetu gminy służy plan kont dla Budżetu Gminy, natomiast zmiany w stanie składników majątkowych i zobowiązań ujmowane są w księgach rachunkowych Urzędu Gminy. Urząd Gminy stosuje w tym celu plan kont dla jednostek budżetowych. System komputerowy umożliwia prowadzenie w jednej instalacji, księgi rachunkowe dla Budżetu Gminy i Urzędu Gminy umożliwiające sporządzenia bilansów na różnych wzorach formularzy sprawozdawczych.

- 1) budżetu gminy (organ),
- 2) urzędu gminy (jednostka budżetowa).

II. 1. Rokiem obrotowym jest rok kalendarzowy.

2. Okresem sprawozdawczym jest miesiąc.

3. Ewidencję podatków i wszystkich opłat prowadzi się zgodnie z rozporządzenie Ministra Finansów z dnia 25 października 2010 r. w sprawie zasad rachunkowości oraz planów kont dla organów podatkowych jednostek samorządu terytorialnego (Dz. U. Nr 208, poz. 1375).

4. Wartość zrealizowanych dochodów budżetowych ustala się jako wartość netto (kwota należna pomniejszona o podatek VAT).

5. Do przychodów urzędu jednostki samorządu terytorialnego zalicza się dochody budżetu jednostki samorządu terytorialnego nieujęte w planach finansowych innych samorządowych jednostek budżetowych.

III. Uproszczenia, które nie mają wpływu na rzetelny i jasny obraz sytuacji finansowej jednostki oraz wynik finansowy:

1) dowody księgowe dotyczące miesiąca sprawozdawczego, ewidencjonuje się pod datą miesiąca którego dotyczą i ujmuje się w sprawozdawczości danego okresu, jeśli wpłynęły:

- a) dla sprawozdań miesięcznych do dnia 8 następnego miesiąca,
- b) dla sprawozdań rocznych do 20 stycznia następnego roku,
- c) dokumenty, które wpłynęły po dacie określonej w lit. a) i b) ujmuje się w księgach w dacie otrzymania.

2) bezpośrednio w koszty bieżącego okresu (z pominięciem konta 640) księguje się wydatki stanowiące koszty przyszłych okresów w przypadkach, gdy są to koszty ponoszone w każdym roku obrotowym w porównywalnej wysokości. Powyższe uproszczenie dotyczy między innymi:

- a) ubezpieczeń majątkowych płatnych z góry za kilka okresów sprawozdawczych,

- b) prenumerat czasopism i innych wydawnictw płatnych z góry za kilka okresów sprawozdawczych,
  - c) opłat za wieczyste użytkowanie gruntów,
  - d) czynszów za najem lokali i dzierżaw płatnych z góry za kilka okresów sprawozdawczych;
- 3) w jednostce rozliczenia międzyokresowe bierne mają nieistotną wartość, dlatego nie są tworzone;

4) nie dokonuje się biernych rozliczeń międzyokresowych kosztów wynikających z obowiązku wykonania przyszłych świadczeń na rzecz pracowników, w tym świadczeń emerytalnych.

**IV. 1.** Z ewidencji księgowej wyłącza się materiały biurowe, środki czystości, paliwo, opał i materiały do zimowego utrzymania dróg. Wydatki na ich nabycie odnosi się w koszty na konto 401 w momencie nabycia.

2. Ewidencji księgowej nie podlegają materiały budowlane przekazane w momencie zakupu do wbudowania. Materiały te podlegają jednak rozliczeniu na podstawie protokołów typowania robót i protokołów wbudowania materiałów.

**V. 1.** Środki trwale (konto 011) – na tym koncie podlegają ewidencji środki trwale o wartości określonej w przepisach ustawy z dnia 15 lutego 1992 r. o podatku dochodowym od osób prawnych.

2. Umorzenia środków trwałych dokonuje się według stawek amortyzacyjnych ustalonych przepisami ww. ustawy z dnia 15 lutego 1992 r. o podatku dochodowym od osób prawnych.

3. Umorzenie środków trwałych księgowane jest na koncie 071 – „Umorzenie środków trwałych oraz wartości niematerialnych i prawnych” oraz na kontach 400 – „Amortyzacja” jednorazowo za cały rok na koniec roku obrotowego.

**VI. 1.** Pozostałe środki trwale o wartości nieprzekraczającej 10.000,00 zł i równej lub wyższej od 300,00 zł ewidencjonuje się w księdze inwentarzowej i księguje na koncie 013 – „Pozostałe środki trwałe”. Umarzane są one w 100 % ich wartości w dacie przyjęcia do użytkowania, poprzez odpisanie w koszty – konto 401 – „Zużycie materiałów i energii” i konto 072 – „Umorzenie pozostałych środków trwałych, wartości niematerialnych i prawnych oraz zbiorów bibliotecznych”.

2. Pozostałe środki trwale jak drobne przedmioty, których wartość nie przekracza 300 zł oraz których nie można ponumerować ze względów technicznych, nie podlegają ewidencji ilościowo - wartościowej, osoba otrzymująca dany przedmiot osobiście kwituje jego odbiór.

3. Materiały biurowe, środki czystości i drobne ilości materiałów na bieżące naprawy nie podlegają ewidencji księgowej. Ich wartością obciąża się koszty bezpośrednio w momencie zakupu. Materiały biurowe i środki czystości przekazywane są pracownikom za potwierdzeniem odbioru na dowodach zakupu.

4. Nabywane wartości niematerialne i prawne definiowane zgodnie z art. 3 ust. 1 pkt 14 ustawy o rachunkowości, ewidencjonowane są na koncie 020 – „Wartości niematerialne i prawne”.

5. Wartości niematerialne i prawne, o których mowa w ust. 1, o wartości początkowej przekraczającej 10 000,00 zł umarza się stopniowo metodą liniową, począwszy od miesiąca następnego po miesiącu, w którym zostały przyjęte do ewidencji, według zasad określonych w ustawie z dnia 15 lutego 1992 r. o podatku dochodowym od osób prawnych, przy czym ustala się, że okres dokonywania odpisów amortyzacyjnych wynosi:

- 1) od licencji (sublicencji) na programy komputerowe/systemy komputerowe oraz od praw autorskich - 24 miesiące,
- 2) od licencji na wyświetlanie filmów oraz na emisję programów radiowych i telewizyjnych - 24 miesiące;
- 3) od pozostałych wartości niematerialnych i prawnych - 60 miesięcy.

6. Umorzenie wartości niematerialnych i prawnych księgowane jest na koncie 071 – „Umorzenie środków trwałych oraz wartości niematerialnych i prawnych” oraz na kontach 400 – „Amortyzacja” jednorazowo za cały rok na koniec roku obrotowego.

7. Pozostałe wartości niematerialne i prawne o wartości nieprzekraczającej 10.000,00 zł i równej ewidencjonuje się w księdze inwentarzowej i księguje na koncie 020 – „Wartości niematerialne i prawne”. Umarzane są one w 100 % ich wartości w dacie przyjęcia do użytkowania, poprzez odpisanie w koszty – konto 401 – „Zużycie materiałów i energii” i konto 072 – „Umorzenie pozostałych środków trwałych, wartości niematerialnych i prawnych oraz zbiorów bibliotecznych”.

**VII.** Wycena aktywów i pasywów na dzień bilansowy odbywa się następująco:

1) środki trwale oraz wartości niematerialne i prawne, wg cen nabycia lub kosztów wytworzenia lub wartości przeszacowanej po aktualizacji wyceny, pomniejszonej o odpisy umorzeniowe oraz z tytułu trwałej utraty wartości,

2) środki trwale w budowie, w wysokości ogółu kosztów pozostających w bezpośrednim związku z ich nabyciem lub wytworzeniem, pomniejszonych o odpisy z tytułu trwałej utraty wartości,

3) udziały w innych jednostkach oraz inne inwestycje zaliczone do aktywów trwałych – według cen nabycia pomniejszonych o odpisy spowodowane trwałą utratą ich wartości,

4) udziały w jednostkach podporządkowanych według zasad jak w pkt. 3), z tym że udziały zaliczane do aktywów trwałych mogą być wycenione metodą praw własności, z uwzględnieniem zasad wyceny określonych w art. 63 ustawy z dnia 29 września 1994 r. o rachunkowości,

5) inwestycje krótkoterminowe – według ceny nabycia, a krótkoterminowe inwestycje, dla których nie istnieje aktywny rynek, wg w inny sposób określonej wartości godziwej,

6) rzeczowe składniki majątku obrotowego - według ceny nabycia,

7) należności i udzielone pożyczki – w kwocie wymagającej zapłaty, z zachowaniem ostrożności,

8) zobowiązania – w kwocie wymagającej zapłaty, przy czym zobowiązania finansowe, których uregulowanie zgodnie z umową następuje drogą wydania aktywów finansowych innych niż środki pieniężne lub wymiany na instrumenty finansowe - według wartości godziwej,

9) rezerwy – w uzasadnionej, wiarygodnie oszacowanej wartości,

10) kapitały (fundusze) własne oraz pozostałe aktywa i pasywa według wartości nominalnej.

VIII. Wynik finansowy ustalany jest zgodnie z wariantem porównawczym rachunku zysków i strat na koncie 860 – „Wynik finansowy”.

5. inne informacje

brak

II. Dotakowe informacje i objaśnienia obejmujące w szczególności:

1.

1.1. szczegółowy zakres zmian wartości grup rodzajowych środków trwałych, wartości niematerialnych i prawnych, zawierający stan tych aktywów na początek roku obrotowego, zwiększenia i zmniejszenia z tytułu: aktualizacji wartości, nabycia, rozchodu, przemieszczenia wewnętrznego oraz stan końcowy, a dla majątku amortyzowanego - podobne przedstawienie stanów i tytułów zmian dotychczasowej amortyzacji lub umorzenia

Informacje dotyczące powyższego umieszczono w załączniku do niniejszej informacji.

1.2. aktualną wartość rynkową środków trwałych, w tym dóbr kultury - o ile jednostka dysponuje takimi informacjami

Wartość rynkowa nieruchomości dla których jednostka posiada operaty szacunkowe, na podstawie których może wystawić do sprzedaży nieruchomości w cenie ustalonej operatem (art. 156 ust. 3 ustawy o gospodarowaniu nieruchomościami) wynosi 114 240,00 zł, zgodnie z zestawieniem poniżej:

L.p.	Obręb	Nr działki	Powierzchnia [m <sup>2</sup> ]	Ustalona wartość [zł]	Wartość księgowa [zł]	Sposób użytkowania	Uwagi
1	Gogolewo	144/5	1210	85 900,00 zł	12 678,46 zł	grunt niezabudowany	
2	Marianowo	853/17	342	20 600,00 zł	7 200,00 zł	Grunt niezabudowany - działka	
3	Gogolewo	124/2	127	7 740,00 zł	60,00 zł	grunt niezabudowany	
<b>Ogółem</b>		<b>X</b>	<b>1679</b>	<b>114 240,00 zł</b>	<b>19 938,46 zł</b>	<b>X</b>	<b>X</b>

1.3. kwotę dokonanych w trakcie roku obrotowego odpisów aktualizujących wartość aktywów trwałych odrębnie dla długoterminowych aktywów niefinansowych oraz długoterminowych aktywów finansowych

Brak odpisów aktualizujących wartość aktywów trwałych.

1.4. wartość gruntów użytkowanych wieczysto

Jednostka nie posiada gruntów użytkowanych wieczysto

1.5. wartość nieamortyzowanych lub nieumarzanych przez jednostkę środków trwałych, używanych na podstawie umów najmu, dzierżawy i innych umów, w tym z tytułu umów leasingu

Jednostka Urząd Gminy Marianowo posiada sprzęt przekazany w użytkowanie na podstawie umowy najmu Nr UM/007557/2025 z dnia 02.01.2025 r. zawartej z firmą DKS Sp. z o.o. (urządzenia wielofunkcyjne 3 szt.). Wartość sprzętu powierzonego i dzierżawionego w ww. umowie nie jest określona. Jednostka Gminny Ośrodek Pomocy Społecznej w Marianowie ma zawartą umowę użyczenia nr 105/32/EMP/2013 z Ministerstwem Pracy i Polityki Społecznej z 23.12.2013 r. na używanie terminala mobilnego ACER B113 o wartości 1.469,28 zł.

#### Pozycja II.1.5 Środki trwale nieamortyzowane lub nieumarzane

L.p.	Grupa wg KŚT	Stan na początek roku obrotowego	Zmiany w trakcie roku obrotowego		Stan na koniec roku obrotowego (3+4-5)
			zwiększenia	zmniejszenia	
1	2	3	4	5	6
2	grupa 08	26 586,96	0,00	25 117,68	1 469,28
<b>Razem</b>		<b>26 586,96</b>	<b>0,00</b>	<b>25 117,68</b>	<b>1 469,28</b>

1.6. liczbę oraz wartość posiadanych papierów wartościowych, w tym akcji i udziałów oraz dłużnych papierów wartościowych

Jednostka posiada jeden udział w Spółdzielni Socjalnej "PĘZINKA". Wartość udziału na dzień 31.12.2025 r. to kwota 1.000,00 zł.

- 1.7 dane o odpisach aktualizujących wartość należności, ze wskazaniem stanu na początek roku obrotowego, zwiększeniach, wykorzystaniu, rozwiązaniu i stanie na koniec roku obrotowego, z uwzględnieniem należności finansowych jednostek samorządu terytorialnego (stan pożyczek zagrożonych)

### Stan odpisów aktualizujących wartości należności

L.p.	Grupa należności	Stan na początek roku obrotowego	Zmiany stanu odpisów w ciągu roku obrotowego			Stan na koniec roku obrotowego (3+4-5-6)
			zwiększenia	wykorzystanie	rozwiązane	
1	2	3	4	5	6	7
1	opłaty z tytułu użytkowania wieczystego	15 469,36	2 274,00	0,00	13 119,64	4 623,72
2	opłaty z tytułu użytkowania wieczystego-odsetki	5 022,85	427,18	0,00	3 258,72	2 191,31
3	dochody z najmu i dzierżawy składników majątku-gospodarka gruntami i nieruchomościami	4 000,00	2 000,00	0,00	0,00	6 000,00
4	dochody z najmu i dzierżawy składników majątku-gospodarka gruntami i nieruchomościami - odsetki	573,75	580,70	0,00	0,00	1 154,45
5	dochody z najmu i dzierżawy składników majątku-gospodarowanie mieszkaniowym zasobem gminy,	14 578,52	1 327,68	0,00	135,00	15 771,20
6	dochody z najmu i dzierżawy składników majątku-gospodarowanie mieszkaniowym zasobem gminy - odsetki	5 182,57	1 668,75	0,00	87,00	6 764,32
7	dochody z najmu i dzierżawy składników majątku-administracja publiczna	2 386,80	0,00	0,00	0,00	2 386,80
8	dochody z najmu i dzierżawy składników majątku-administracja publiczna-odsetki	3 017,99	253,04	0,00	0,00	3 271,03
9	wpływy z podatku od nieruchomości-osoby prawne	69 365,67	0,00	52 072,57	17 293,10	0,00
10	wpływy z podatku rolnego-osoby prawne	0,00	0,00	0,00	0,00	0,00
11	wpływy z podatku osoby prawne-odsetki	113 348,28	0,00	80 662,00	32 686,28	0,00
12	wpływy z podatku od nieruchomości-osoby fizyczne	20 589,66	1 229,02	14 961,97	678,07	6 178,64
13	wpływy z podatku rolnego-osoby fizyczne	27 537,41	2 300,68	7 000,74	349,59	22 487,76
14	wpływy z podatku leśnego-osoby fizyczne	362,91	4,25	290,69	0,01	76,46
15	wpływy z podatku od osób fizycznych-odsetki	50 466,50	3 448,40	30 910,50	707,40	22 297,00
16	wpływy z opłat za odprawdzanie ścieków	9 241,01	4 442,61	0,00	923,71	12 759,91
17	wpływy z opłat za odprawdzanie ścieków - odsetki	1 359,72	1 247,55	0,00	186,38	2 420,89
18	wpływy z opłat za gospodarowanie odpadami	17 750,90	0,00	17 514,51	0,00	236,39
19	wpływy z opłat za gospodarowanie odpadami-odsetki	17 670,00	29,00	17 416,00	0,00	283,00
20	kara umowna	108 781,20	0,00	0,00	0,00	108 781,20
21	kara umowna - odsetki	12 874,93	11 533,78	0,00	0,00	24 408,71
22	pożyczki zagrożone	0,00	0,00	0,00	0,00	0,00
<b>OGÓLEM</b>		<b>499 580,03</b>	<b>32 766,64</b>	<b>220 828,98</b>	<b>69 424,90</b>	<b>242 092,79</b>

- 1.8. dane o stanie rezerw według celu ich utworzenia na początek roku obrotowego, zwiększeniach wykorzystaniu, rozwiązaniu i stanie końcowym

**Brak rezerw**

- 1.9. podział zobowiązań długoterminowych o pozostałym od dnia bilansowego, przewidywanym umową lub wynikającym z innego tytułu prawnego, okresie spłaty:

**Urząd Gminy**

a)

\* powyżej 1 roku do 3 lat

**zobowiązania w kwocie 420,00 zł**

\* powyżej 3 do 5 lat

**zobowiązania w kwocie 280,00 zł**

\* powyżej 5 lat

**zobowiązania w kwocie 1000,00 zł**

b)

**Gmina**

<b>Zobowiązania według okresów wymagalności</b>					
L.p.	Zobowiązania wobec:	Zobowiązania powyżej 1 roku do 3 lat	Zobowiązania powyżej 3 lat do 5 lat	Zobowiązania powyżej 5 lat	Stan na koniec roku obrotowego (4+5+6)
1	2	4	5	6	7
2	PKO BP umowa kredytu nr 06102047950000989601266576 na okres od 2018 r. do 2028 r.	100 000,00	0,00	0,00	100 000,00
<b>X</b>	<b>OGÓŁEM</b>	<b>100 000,00</b>	<b>0,00</b>	<b>0,00</b>	<b>100 000,00</b>

1.10. kwotę zobowiązań w sytuacji gdy jednostka kwalifikuje umowy leasingu zgodnie z przepisami podatkowymi (leasing operacyjny), a według przepisów o rachunkowości byłby to leasing finansowy lub zwrotny z podziałem na kwotę zobowiązań z tytułu leasingu finansowego lub leasingu zwrotnego

**Jednostka nie posiada umów leasingu.**

1.11. łączną kwotę zobowiązań zabezpieczonych na majątku jednostki ze wskazaniem charakteru i formy tych zabezpieczeń

**Brak zobowiązań zabezpieczonych na majątku jednostki**

1.12. łączną kwotę zobowiązań warunkowych, w tym również udzielonych przez jednostkę gwarancji i poręczeń, także wekslowych, niewykazanych w bilansie, ze wskazaniem zobowiązań zabezpieczonych na majątku jednostki oraz charakteru i formy tych zabezpieczeń

L.p.	Zobowiązania warunkowe	Rodzaj zabezpieczenia	Kwota zabezpieczenia
1	Powszechna Kasa Oszczędności Bank Polski Spółka Akcyjna umowa nr 06 1020 4795 0000 9896 0126 6576 z dnia 20 listopada 2018 r. kredytu dla jst	Weksel własny niepełny (in blanco) wraz z deklaracją wekslową	500 000,00
2	Województwo Zachodniopomorskie umowa o przyznanie pomocy nr 00667-6935-UM1611104/20 zawarta dnia 02.07.2020 r.-zadanie "Rozwój ogólnodostępnej i niekomercyjnej infrastruktury kulturalnej w świetlicy wiejskiej w Dzwonowie"	Weksel własny niepełny (in blanco) wraz z deklaracją wekslową	43 875,46
3	Województwo Zachodniopomorskie umowa o przyznanie pomocy nr 00667-6935-UM1611103/20 zawarta dnia 02.07.2020 r.-zadanie "Rozwój ogólnodostępnej i niekomercyjnej infrastruktury kulturalnej w świetlicy wiejskiej w Sulinie"	Weksel własny niepełny (in blanco) wraz z deklaracją wekslową	40 366,73
4	Województwo Zachodniopomorskie umowa o przyznanie pomocy nr 00662-6935-UM161098/20 zawarta dnia 24.06.2020 r.-zadanie "Rozwój ogólnodostępnej i niekomercyjnej infrastruktury rekreacyjnej w miejscowości Marianowo"	Weksel własny niepełny (in blanco) wraz z deklaracją wekslową	55 675,00
5	Województwo Zachodniopomorskie umowa o przyznanie pomocy nr 00950-6935-UM1611500/22 zawarta dnia 04.07.2022 r.-zadanie "Modernizacja i wyposażenie świetlicy wiejskiej w Wiechowiu gm. Marianowo"	Weksel własny niepełny (in blanco) wraz z deklaracją wekslową	86 244,00
	<b>OGÓŁEM</b>	<b>X</b>	<b>726 161,19</b>

1.13. wykaz istotnych pozycji czynnych i biernych rozliczeń międzyokresowych w tym kwotę czynnych rozliczeń międzyokresowych kosztów stanowiących różnicę między wartością otrzymanych finansowych składników aktywów a zobowiązaniem zapłaty za nie

**Rozliczenia międzyokresowe kosztów jednostki na dzień 31.12.2025 r.- do rozliczenia w czasie**

**1. Zarząd dróg Powiatowych, opłata za zezwolenie na umieszczenie urządzeń infrastruktury technicznej w pasie drogowym kwota 800,00 zł**

**2. Generalna Dyrekcja Dróg Krajowych i Autostrad, opłata za zezwolenie na umieszczenie urządzeń infrastruktury technicznej w pasie drogowymi kwota 1 040,00 zł**

1.14. łączną kwotę otrzymanych przez jednostkę gwarancji i poręczeń niewykazanych w bilansie

**Nie wystąpiły.**

1.15. kwotę wypłaconych środków pieniężnych na świadczenia pracownicze

**Świadczenia pracownicze w kwocie 144.340,74 zł, wypłacone w 2025 r. z tytułu:**

**nagrody jubileuszowe kwota 86.719,53 zł,**

**odprawy emerytalne kwota 57.621,21 zł.**

1.16. inne informacje

I. Wyłączenia w łącznym sprawozdaniu finansowym Gminy Marianowo z tytułu rozliczeń występujących na dzień 31.12.2025 roku pomiędzy jednostkami budżetowymi

1) wyłączenia przychodów i kosztów do rachunku zysku i strat

Przychody - kwota 58.566,18 zł pozycja A.VI przychody z tytułu dochodów budżetowych

Koszty - kwota 19.910,36 zł pozycja B.II zużycie materiałów i energii

Koszty - kwota 712,32 zł pozycja B.III usługi obce

Koszty - kwota 37.943,50 zł pozycja B.IX Inne świadczenia finansowane z budżetu

II. Wzajemne rozliczenia pomiędzy jednostkami organizacyjnymi Gminy Marianowo podlegające wyłączeniu w skonsolidowanym bilansie Gminy Marianowo

brak

2.

2.1. wysokość odpisów aktualizujących wartość zapasów

**Jednostka nie dokonuje odpisów aktualizujących wartość zapasów.**

2.2. koszt wytworzenia środków trwałych w budowie, w tym odsetki oraz różnice kursowe, które powiększyły koszt wytworzenia środków trwałych w budowie w roku obrotowym

**W roku 2025 koszt wytworzenia środków trwałych w budowie wynosiły 5.888.098,82 zł. Odsetki oraz różnice kursowe, które zwiększałyby koszt wytworzenia środków trwałych nie wystąpiły.**

2.3. kwotę i charakter poszczególnych pozycji przychodów lub kosztów o nadzwyczajnej wartości lub które wystąpiły incydentalnie

**W roku 2025 kwoty i charakter poszczególnych pozycji przychodów i kosztów kształtowały się na zwyczajowym poziomie.**

2.4. informacje o kwocie należności z tytułu podatków realizowanych przez organy podatkowe podległe ministrowi właściwemu do spraw finansów publicznych wykazywanych w sprawozdaniu z wykonania planu dochodów budżetowych

**Nie dotyczy**

2.5. inne informacje

**Brak**

3. Inne informacje niż wymienione powyżej, jeżeli mogłyby w istotny sposób wpłynąć na ocenę sytuacji majątkowej i finansowej oraz wynik finansowy jednostki

W łącznym bilansie jednostek budżetowych za 2025 r., pasywa w pozycji D.II.5 pozostałe zobowiązania, wykazana jest kwota 3.731.413,76 zł będąca równowartością zadłużenia dłużników alimentacyjnych stanowiących należności Gminnego Ośrodka Pomocy Społecznej w Marianowie. Ujęcie tej kwoty po stronie pasywów wynika z przyjętego w jednostce Gminny Ośrodek Pomocy Społecznej w Marianowie schematu księgowania przypisu zadłużenia dłużników alimentacyjnych.



Signed by / Podpisano przez:

Marcin Gnas  
Urząd Gminy Marianowo

Date / Data: 2026-04-03 10:09

Marcin Gnas  
(główny księgowy)

03.04.2026  
(rok, miesiąc, dzień)



Signed by / Podpisano przez:

Mateusz Ruciński  
Urząd Gminy  
Marianowo

Date / Data: 2026-04-03 11:12

Mateusz Ruciński  
(kierownik jednostki)

SKRZYDŁO GMINY  
Marcin Gnas

WÓJT GMINY  
Mateusz Ruciński

## Załącznik do informacji dodatkowej za 2025 r.

## Pozycja II.1.1 Główne składniki aktywów trwałych

L.p.	Nazwa grupy rodzajowej składnika aktywów według układu w bilansie	Wartość początkowa-stan na początek roku obrotowego	Zwiększenie wartości początkowej				Zmniejszenie wartości początkowej				Inne
			Nabycie	Aktualizacja wartości	Przemieszczenie wewnętrzne	Inne	Ogółem zwiększenie wartości początkowej (4+5+6+7)	Rozchód	Aktualizacja wartości	Przemieszczenie wewnętrzne	
1	2	3	4	5	6	7	8	9	10	11	12
1	wartości niematerialne i prawne (konto 020, konto 071 i 072)	131 059,07	4 594,05	0,00	0,00	0,00	4 594,05	0,00	0,00	0,00	6 867,89
2	Środki trwałe ogółem (konto 011 i 071)	62 060 611,85	2 301 729,57	0,00	0,00	201 400,59	2 503 130,16	23 112,56	0,00	0,00	69 260,00
3	grupa 00	9 221 432,01	362 949,00	0,00	0,00	69 260,00	422 209,00	1 133,10	0,00	0,00	69 260,00
4	grupa 01	14 633 765,62	145 022,99	0,00	0,00	122 057,25	267 080,24	0,00	0,00	0,00	0,00
5	grupa 02	36 251 769,50	1 200 088,99	0,00	0,00	10 083,34	1 210 172,33	0,00	0,00	0,00	0,00
6	grupa 03	253 515,18	130 027,67	0,00	0,00	0,00	130 027,67	0,00	0,00	0,00	0,00
7	grupa 04	47 204,94	0,00	0,00	0,00	0,00	0,00	0,00	0,00	0,00	0,00
8	grupa 05	259 325,38	0,00	0,00	0,00	0,00	0,00	0,00	0,00	0,00	0,00
9	grupa 06	320 526,64	127 680,00	0,00	0,00	0,00	127 680,00	0,00	0,00	0,00	0,00
10	grupa 07	208 790,96	247 960,92	0,00	0,00	0,00	247 960,92	0,00	0,00	0,00	0,00
11	grupa 08	864 281,62	98 000,00	0,00	0,00	0,00	98 000,00	21 979,46	0,00	0,00	0,00
12	Pozostałe środki trwałe (konto 013 i 072)	2 226 499,64	363 457,22	0,00	0,00	41 306,28	404 763,50	29 519,93	0,00	0,00	505,00
13	Zbiory biblioteczne (konto 014 i 072)	58 249,21	0,00	0,00	0,00	0,00	0,00	0,00	0,00	0,00	1 316,30
<b>OGÓLEM</b>		<b>64 476 419,77</b>	<b>2 669 780,84</b>	<b>0,00</b>	<b>0,00</b>	<b>242 706,87</b>	<b>2 912 487,71</b>	<b>52 632,49</b>	<b>0,00</b>	<b>0,00</b>	<b>77 949,19</b>

## Załącznik do informacji dodatkowej za 2025 r.

## Pozycja II.1.1 Główne składniki aktywów trwałych

Ogółem zmniejszenie wartości początkowej (9+10+11+12)	Wartość początkowa - stan na koniec roku obrotowego (3+8-13)	Umorzenie-stan na początek roku obrotowego	Zwiększenie w ciągu roku obrotowego			Ogółem zwiększenie umorzenia (16+17+18)	Zmniejszenie umorzenia	Umorzenie - stan na koniec roku obrotowego (15+19-20)	Wartość netto składników aktywów	
			aktualizacja	amortyzacja za rok obrotowy	inne				stan na początek roku obrotowego (3-15)	stan na koniec roku obrotowego (14-21)
13	14	15	16	17	18	19	20	21	22	23
<b>6 867,89</b>	<b>128 785,23</b>	<b>126 700,30</b>	<b>0,00</b>	<b>8 952,82</b>	<b>0,00</b>	<b>8 952,82</b>	<b>6 867,89</b>	<b>128 785,23</b>	<b>4 358,77</b>	<b>0,00</b>
<b>92 372,56</b>	<b>64 471 369,45</b>	<b>18 106 760,14</b>	<b>0,00</b>	<b>2 046 460,65</b>	<b>0,00</b>	<b>2 046 460,65</b>	<b>21 979,46</b>	<b>20 131 241,33</b>	<b>43 953 851,71</b>	<b>44 340 128,12</b>
70 393,10	9 573 247,91	0,00	0,00	0,00	0,00	0,00	0,00	0,00	9 221 432,01	9 573 247,91
0,00	14 900 845,86	3 155 368,21	0,00	346 863,12	0,00	346 863,12	0,00	3 502 231,33	11 478 397,41	11 398 614,53
0,00	37 461 941,83	13 964 265,87	0,00	1 473 585,22	0,00	1 473 585,22	0,00	15 437 851,09	22 287 503,63	22 024 090,74
0,00	383 542,85	85 890,69	0,00	16 955,36	0,00	16 955,36	0,00	102 846,05	167 624,49	280 696,80
0,00	47 204,94	23 365,08	0,00	13 003,56	0,00	13 003,56	0,00	36 368,64	23 839,86	10 836,30
0,00	259 325,38	131 489,26	0,00	27 764,52	0,00	27 764,52	0,00	159 253,78	127 836,12	100 071,60
0,00	448 206,64	67 764,71	0,00	30 998,76	0,00	30 998,76	0,00	98 763,47	252 761,93	349 443,17
0,00	456 751,88	208 790,96	0,00	37 194,12	0,00	37 194,12	0,00	245 985,08	0,00	210 766,80
21 979,46	940 302,16	469 825,36	0,00	100 095,99	0,00	100 095,99	21 979,46	547 941,89	394 456,26	392 360,27
<b>30 024,93</b>	<b>2 601 238,21</b>	<b>2 226 499,64</b>	<b>0,00</b>	<b>390 569,93</b>	<b>14 193,57</b>	<b>404 763,50</b>	<b>30 024,93</b>	<b>2 601 238,21</b>	<b>0,00</b>	<b>0,00</b>
<b>1 316,30</b>	<b>56 932,91</b>	<b>58 249,21</b>	<b>0,00</b>	<b>0,00</b>	<b>0,00</b>	<b>0,00</b>	<b>1 316,30</b>	<b>56 932,91</b>	<b>0,00</b>	<b>0,00</b>
<b>130 581,68</b>	<b>67 258 325,80</b>	<b>20 518 209,29</b>	<b>0,00</b>	<b>2 445 983,40</b>	<b>14 193,57</b>	<b>2 460 176,97</b>	<b>60 188,58</b>	<b>22 918 197,68</b>	<b>43 958 210,48</b>	<b>44 340 128,12</b>

Załącznik nr 6 do uchwały nr XXIII/163/2026  
Rady Gminy Marianowo  
z dnia 19 czerwca 2026 r.

Rada Gminy Marianowo

Wpłynęło dnia 25.03. Nr 2026

# SPRAWOZDANIE Z WYKONANIA BUDŻETU GMINY MARIANOWO ZA 2025 ROK

Budżet gminy Marianowo na 2025 rok uchwalony został przez Radę Gminy Marianowo uchwałą Nr VIII/45/2024 z dnia 20 grudnia 2024 roku w sprawie uchwalenia budżetu Gminy Marianowo na 2025 rok i wynosił po stronie dochodów 28.752.883,21 zł oraz po stronie wydatków 31.016.987,13 zł. Planowany deficyt budżetu gminy wynosił 2.264.103,92 zł i miał zostać pokryty:

- 1) nadwyżkami z lat ubiegłych w kwocie 1.654.103,92 zł,
- 2) przychodami z zaciągniętych pożyczek i kredytów na rynku krajowym w kwocie 460.000,00 zł,
- 3) wolnymi środkami, o których mowa w art. 217 ust. 2 pkt 6 ustawy z dnia 27 sierpnia 2009 r. o finansach publicznych w kwocie 150.000,00 zł.

W toku realizacji budżetu plan dochodów został zmniejszony o 4.815.067,04 zł i na dzień 31 grudnia 2025 r. wynosił 23.937.816,17 zł, plan wydatków został zmniejszony o 4.670.131,85 zł i na dzień 31 grudnia 2025 r. wynosił 26.346.855,28 zł. Planowany deficyt budżetu gminy po zmianach wynosił 2.409.039,11 zł i miał zostać pokryty:

- 1) przychodami jednostek samorządu terytorialnego z niewykorzystanych środków pieniężnych na rachunku bieżącym budżetu, wynikającymi z rozliczenia dochodów i wydatków nimi finansowanych związanych ze szczególnymi zasadami wykonywania budżetu określonymi w odrębnych ustawach w kwocie 604.061,10 zł,
- 2) przychodami jednostek samorządu terytorialnego z wynikających z rozliczenia środków określonych w art. 5 ust. 1 pkt 2 ustawy i dotacji na realizację programu, projektu lub zadania finansowanego z udziałem tych środków w kwocie 60.000,00 zł,
- 3) wolnymi środkami, o których mowa w art. 217 ust. 2 pkt 6 ustawy z dnia 27 sierpnia 2009 r. o finansach publicznych (Dz. U. z 2025 r. poz. 1483 ze zm.) w kwocie 150.000,00 zł,
- 4) nadwyżką z lat ubiegłych w kwocie 1.594.978,01 zł.

Zmiany wielkości dochodów i wydatków budżetu gminy dokonywane były przez Radę Gminy i Wójta Gminy.

Zgodnie z przyjętym przez Radę Gminy budżetem gminy na 2025 rok, po zmianach dokonanych w trakcie roku, planowano:

- 1) przychody jednostek samorządu terytorialnego z niewykorzystanych środków pieniężnych na rachunku bieżącym budżetu, wynikających z rozliczenia dochodów i wydatków nimi finansowanych związanych ze szczególnymi zasadami wykonywania budżetu określonymi w odrębnych ustawach w kwocie 604.061,10 zł,
- 2) przychody jednostek samorządu terytorialnego z wynikających z rozliczenia środków określonych w art. 5 ust. 1 pkt 2 ustawy i dotacji na realizację programu, projektu lub zadania finansowanego z udziałem tych środków w kwocie 60.000,00 zł,
- 2) wolne środki, o których mowa w art. 217 ust 2 pkt 6 ustawy w kwocie 200.000,00 zł,
- 3) nadwyżki z lat ubiegłych w kwocie 1.594.978,01 zł,
- 4) rozchody z tytułu spłaty kredytów bankowych w kwocie 50.000,00 zł.

Na dzień 31 grudnia 2025 roku budżet gminy Marianowo zrealizowany został następująco:

<b>1. DOCHODY OGÓLEM</b>	<b>23.839.290,58 zł</b>
w tym:	
1) dochody związane z realizacją zadań własnych	20.905.374,82 zł,
2) dochody związane z realizacją zadań z zakresu administracji rządowej oraz innych zadań zleconych ustawami	2.933.915,76 zł.
<b>2. WYDATKI OGÓLEM</b>	<b>24.397.887,47 zł</b>
w tym:	
1) wydatki związane z realizacją zadań własnych	21.463.971,71 zł,

- 2) wydatki związane z realizacją zadań z zakresu administracji rządowej oraz innych zadań zleconych ustawami 2.933.915,76 zł.

Zestawienie planowanych pozycji dochodów i wydatków budżetu gminy z ich poziomem, jaki osiągnięto na koniec okresu sprawozdawczego wykazuje, że dochody ogółem wykonano w 99,59 %, zaś wydatki w 92,60 %.

W 2025 roku spłacono, zgodnie z podpisaną umową, zobowiązania z tytułu zaciągniętych kredytów w wysokości 50.000,00 zł.

Szczegółowe dane dotyczące finansowego wykonania budżetu gminy za 2025 roku zawierają załączniki nr 1- 23 do niniejszej informacji.

## I DOCHODY ZWIĄZANE Z REALIZACJĄ ZADAŃ WŁASNYCH

Dochody związane z realizacją zadań własnych budżetu gminy wg stanu na 31 grudnia 2025 roku (załącznik nr 2) osiągnęły poziom 20.905.374,82 zł, co stanowi 100,18 % planowanej kwoty rocznej, tj. 20.867.282,43 zł. Dochody bieżące związane z realizacją zadań własnych wykonano w wysokości 18.464.049,56 zł co stanowi 101,25 % planu, zaś dochody majątkowe wykonano w wysokości 2.441.325,26 zł, co stanowi 92,76 % planu. Ich realizacja przedstawia się następująco:

### **DZIAŁ 010 ROLNICTWO I ŁOWIECTWO 79.927,78 zł**

Plan dochodów w dziale zrealizowano w 89,20 %. W dziale wykonano dochody z tytułu:

- 1) dzierżawy obiektów i urządzeń wodociągowych przez Wodociągi Zachodniopomorskie Sp. z o.o. i PUWiS Nowogard 2.637,60 zł;
- 2) kary umownej za przekroczenie terminy modernizacji stacji uzdatniania wody w Trąbkach 4.084,08 zł,
- 3) dzierżawy obiektów i urządzeń kanalizacyjnych przez PUWiS Nowogard 1.703,84 zł,
- 4) dochody z tytułu świadczenia usług odbioru ścieków 70.981,07 zł,
- 5) dochody z tytułu odsetek od nieterminowych wpłat 521,19 zł.

### **DZIAŁ 020 LEŚNICTWO 26.946,26 zł**

W dziale zrealizowano dochody z tytułu dzierżawy obwodów łowieckich.

### **DZIAŁ 400 WYTWARZANIE I ZAOPATRYWANIE W ENERGIĘ ELEKTRYCZNĄ, GAZ I WODĘ 5.434,22 zł**

W dziale zrealizowano dochody z tytułu sprzedaży energii elektrycznej wyprodukowanej przez panele fotowoltaiczne zamontowane na obiektach użyteczności publicznej, stanowiące własność Gminy Marianowo tj. na remizie strażackiej w Marianowie i Gogolewie, świetlicy wiejskiej w Wiechowie i Sulinie.

### **DZIAŁ 600 TRANSPORT I ŁĄCZNOŚĆ 234.219,02 zł**

Plan dochodów działu, który wynosi 233.764,80 zł zrealizowano w 100,19 %. W dziale wykonano dochody z tytułu:

1) środków pozyskanych na dofinansowanie linii autobusowej z Funduszu rozwoju przewozów autobusowych o charakterze użyteczności publicznej	195.900,00 zł,
2) dotacji otrzymanej od Gminy Dobrzany na dofinansowanie linii autobusowej	5.950,00 zł,
3) dotacji otrzymanej od Gminy Stargard na dofinansowanie linii autobusowej	300,00 zł,
4) opłaty za zajęcie pasa drogowego i umieszczenie infrastruktury	31.869,02 zł,
5) kara umowna za nieprzestrzeganie zapisów umowy	200,00 zł.

<b>DZIAŁ 700 GOSPODARKA MIESZKANIOWA</b>	<b>544.814,48 zł</b>
--	----------------------

Plan dochodów działu w wysokości 474.610,00 zł zrealizowany został w 114,79 %. Dochody obejmują:

1) opłaty wnoszone przez osoby prawne i osoby fizyczne za użytkowanie wieczyste (182,48 %)	24.452,22 zł,
--	---------------

Aktualnie pozostaje oddanych w użytkowanie wieczyste trzynaście nieruchomości (działek ewidencyjnych). Największe wpływy z tytułu użytkowania wieczystego osiągnano z nieruchomości wykorzystywanych na cele rekreacyjne. Nieruchomości rekreacyjne obejmują teren byłego ośrodka MPGK. Ponadto w użytkowaniu wieczystym znajduje się: teren stacji paliw w Marianowie, teren pawilonu handlowego, nieruchomość rolna w Czarnkowie. Wysokie wykonanie dochodów wynika z wyegzekwowania zaległości z tytułu opłat rocznych oraz z przeprowadzonej aktualizacji opłat rocznych.

2) wpływy z najmu i dzierżawy mienia komunalnego (84,35 %)	34.301,33 zł,
--	---------------

Wydzierżawionych zostało dwadzieścia pięć działek gruntu. W przeważającej części nieruchomości wydzierżawiono na cele rolne, w tym pod ogródki warzywne. Wydzierżawieniu podlegały również działki gruntu na cele wodociągowo-kanalizacyjne (hydrofornia, przepompownie ścieków). Wydzierżawiono również grunty z przeznaczeniem m.in. na: lokalizację kładki wędkarskiej, lokalizację garażu, przydomowych terenów zieleni, pod maszt telefonii komórkowej, na cele zagospodarowania pola biwakowego, na cele rekreacyjne – kładka wędkarska oraz cele handlowo-usługowe.

Wpływy obejmują również dochody z wynajmowanych lokali mieszkalnych – 8.329,85 zł.

3) wpłaty z tytułu odpłatnego nabycia prawa własności oraz prawa użytkowania wieczystego (119,04 %)	385.996,00 zł,
---	----------------

W 2025 roku sprzedano:

- w trybie przetargu ustnego nieograniczonego działkę gruntu nr ewid. 272/22 położoną w miejscowości Marianowo,
- w trybie przetargu ustnego nieograniczonego działkę gruntu nr ewid. 272/23 położoną w miejscowości Marianowo,
- w trybie przetargu ustnego nieograniczonego działkę gruntu nr ewid. 272/24 położoną w miejscowości Marianowo,
- w trybie przetargu ustnego nieograniczonego działkę gruntu nr ewid. 272/25 położoną w miejscowości Marianowo,
- w trybie przetargu ustnego nieograniczonego działkę gruntu nr ewid. 272/27 położoną w miejscowości Marianowo,
- w trybie przetargu ustnego nieograniczonego działkę gruntu nr ewid. 272/28 położoną w miejscowości Marianowo,

- w trybie przetargu ustnego nieograniczonego działkę gruntu nr ewid. 272/29 położoną w miejscowości Marianowo,
- w trybie przetargu ustnego nieograniczonego działkę gruntu nr ewid. 746/29 położoną w miejscowości Marianowo wraz z udziałem w drodze wewnętrznej (dz. nr. 746/1),
- w trybie bezprzetargowym na polepszenie warunków zagospodarowania nieruchomości przyległej działkę nr ewid. 287/1 położoną w obrębie Dalewo.

- |  |              |
|--|--------------|
| 4) wpłaty z tytułu przekształcenia prawa użytkowania wieczystego w prawo własności (56,38 %) | 4.721,24 zł, |
|--|--------------|

W analizowanym okresie nie przekształcono prawa użytkowania wieczystego w prawo własności w trybie ustawy z dnia 29 lipca 2005 r. o przekształceniu prawa użytkowania wieczystego w prawo własności nieruchomości.

Uzyskane dochody zostały zrealizowane w związku przekształceniem prawa użytkowania wieczystego nieruchomości w prawo własności nieruchomości mieszkaniowych na podstawie ustawy z dnia 20 lipca 2018 r. o przekształceniu prawa użytkowania wieczystego gruntów zabudowanych na cele mieszkaniowe w prawo własności tych gruntów. Opłata z tytułu przekształcenia stanowi równowartość dotychczasowej opłaty rocznej, płatnej przez okres 20 lat. Dochody pochodzą również z rozłożonych na raty przekształceń dokonanych w poprzednich latach.

- |   |               |
|---|---------------|
| 5) wpływy z opłat za służebności (dochody nieplanowane)                         | 1.947,46 zł,  |
| 6) odsetki od nieterminowych wpłat oraz koszty egzekucji (dochody nieplanowane) | 15.460,38 zł, |
| 7) dostarczanie energii, wody (88,66 %)   | 77.935,85 zł. |

<b>DZIAŁ 710 DZIAŁALNOŚĆ USŁUGOWA</b>	<b>10.140,94 zł</b>
---------------------------------------	---------------------

Planowana kwota dochodów w wysokości 8.847,00 zł wykonana została w 114,63 %. W dziale zrealizowano dochody z tytułu wykupu prawa użytkowania miejsca pod grób i z tytułu wjazdu na teren cmentarza w wysokości 10.050,94 zł, z tytułu wynajęcia kaplicy w wysokości 90,00 zł.

<b>DZIAŁ 720 INFORMATYKA</b>	<b>165.652,20 zł</b>
------------------------------	----------------------

W dziale zrealizowano dochody z tytułu dofinansowania na realizację projektu pn. „Cyberbezpieczni kompetencyjnie i sprzętowo”. Środki pochodzą w części z budżetu państwa – kwota 29.817,20 zł, w części z Funduszu Europejskiego na Rozwój Cyfrowy (FERC) – kwota 135.835,00 zł.

<b>DZIAŁ 750 ADMINISTRACJA PUBLICZNA</b>	<b>12.727,83 zł</b>
--	---------------------

Planowana kwota dochodów w wysokości 6.800,00 zł wykonana została w 187,17 %. Dochody osiągnięto m.in. z następujących tytułów:

- |  |              |
|--|--------------|
| 1) z wynajmu pomieszczeń biurowych   | 2.160,00 zł, |
| Wynajmowany jest lokal użytkowy w celu realizacji obsługi kasowej budżetu gminy. |              |
| 2) prowizja płatnika składek ZUS i pdof  | 630,51 zł,   |
| 3) koszty egzekucji  | 3.160,47 zł, |
| 4) dochody związane z realizacją zadań zleconych                                 | 4,65 zł,     |
| 5) zwrot kosztów obsługi kasy zapomogowo-pożyczkowej przez inne jednostki        | 1.772,20 zł, |

6) nagroda w konkursie wieńców dożynkowych 5.000,00 zł.

<b>DZIAŁ 752 OBRONA NARODOWA</b>	<b>13.980,00 zł</b>
----------------------------------	---------------------

W dziale zrealizowano dochody z tytułu dotacji celowej otrzymanej z budżetu państwa na szkolenia i akcje informacyjne z zakresu obrony cywilnej. Wysokość otrzymanej dotacji wynosiła 77,24 % planu.

<b>DZIAŁ 754 BEZPIECZEŃSTWO PUBLICZNE I OCHRONA PRZECIWOŻAROWA</b>	<b>1.720,81 zł</b>
--	--------------------

Planowana kwota dochodów w wysokości 960,00 zł, została zrealizowana w 179,25 %.  
W dziale wykonano następujące dochody:

1) z tytułu wynajmu Sali w Domu Strażaka	1.654,20 zł,
2) zwrot składki ubezpieczeniowej	66,61 zł.

<b>DZIAŁ 756 DOCHODY OD OSÓB PRAWNYCH, OD OSÓB FIZYCZNYCH I OD INNYCH JEDNOSTEK NIE POSIADAJĄCYCH OSOBOWOŚCI PRAWNEJ ORAZ WYDATKI ZWIĄZANE Z ICH POBOREM</b>	<b>10.215.541,13 zł</b>
--	-------------------------

W 2025 roku planowane dochody roczne w wysokości 9.968.578,97 zł zostały wykonane w 102,48 %. Realizacja poszczególnych tytułów dochodów przedstawia się następująco:

1) podatek od nieruchomości	1.061.281,64 zł,
w tym:	
• podatek od osób prawnych i innych jednostek organizacyjnych (96,79 %)	465.982,19 zł,
• podatek od osób fizycznych (105,06 %)	595.299,45 zł,
2) podatek rolny	813.716,10 zł,
w tym:	
• podatek od osób prawnych i innych jednostek organizacyjnych (101,11 %)	242.871,83 zł,
• podatek od osób fizycznych (106,30 %)	570.844,27 zł,
3) podatek leśny	116.304,03 zł,
w tym:	
• podatek od osób prawnych i innych jednostek organizacyjnych (99,53 %)	107.372,00 zł,
• podatek od osób fizycznych (95,19 %)	8.932,03 zł,
4) podatek od środków transportowych (116,17 %)	78.533,85 zł,
5) podatek od czynności cywilnoprawnych (144,65 %)	384.418,08 zł,
6) podatek od spadków i darowizn (398,47 %)	12.986,00 zł,
7) opłata skarbową (322,99 %)	43.448,73 zł,
8) opłata eksploatacyjna (241,17 %)	12.958,00 zł,
9) opłata za zezwolenie na sprzedaż alkoholu (99,53 %)	62.620,22 zł,
10) opłata za zezwolenia na sprzedaż alkoholu w obrocie hurtowym (126,71 %)	15.734,30 zł,
11) udziały w podatku dochodowym od osób fizycznych (100,00 %)	7.559.772,39 zł,
12) odsetki od nieterminowych wpłat podatków i opłat	42.877,59 zł,

13) koszty egzekucyjne	3.605,20 zł,
14) opłata adiacencka	6.570,00 zł,
15) rekompensata utraconych dochodów w podatkach i opłatach	715,00 zł.

<b>DZIAŁ 758 RÓŻNE ROZLICZENIA</b>	<b>6.359.067,35 zł</b>
------------------------------------	------------------------

Zaplanowano, że dochody tego działu zasila budżet gminy kwotą 6.319.649,57 zł.  
Wpływy wyniosły 100,62 % planu.

Na dochody działu złożyły się:

1) subwencja ogólna	5.794.112,31 zł,
2) rezerwa na uzupełnienie dochodów	394.510,30 zł,
3) refundacja części wydatków poniesionych na fundusz sołecki w 2024 r.	82.549,68 zł,
4) odsetki od lokat	82.295,06 zł,
5) środki z funduszu pomocy na dodatkowe zadania oświatowe	5.600,00 zł.

<b>DZIAŁ 801 OŚWIATA I WYCHOWANIE</b>	<b>328.275,36 zł</b>
---------------------------------------	----------------------

Plan dochodów w dziale wynoszący 410.736,16 zł został zrealizowany w 79,92 %. Dochody uzyskano z tytułu:

- 1) terminowego odprowadzania składek ZUS i podatku dochodowego od osób fizycznych – 934,94 zł;
- 2) dochody z tytułu rozliczeń za energię ciepłą między Szkołą Podstawową w Marianowie i Wspólnotą mieszkaniową Mieszka I 2 – 19.728,01 zł,
- 3) opłata za wydanie duplikatu świadectwa ukończenia szkoły – 130,00 zł,
- 4) opłaty z tytułu wydania duplikatu legitymacji szkolnej – 72,00 zł,
- 5) odsetki od nieterminowych wpłat – 17,68 zł,
- 6) opłata za pobyt dziecka w oddziale przedszkolnym przy SP Marianowo powyżej 5 godzin – 2.351,52 zł,
- 7) zwrotu kosztów wychowania przedszkolnego za wychowanków z Gminy Stargard i Gminy Miasto Stargard – 28.467,96 zł,
- 8) dotacja w ramach Narodowego Programu Rozwoju Czytelnictwa – 2.500,00 zł,
- 9) środki z Funduszu Pomocy na podręczniki – 153,98 zł,
- 10) opłata za żywienie uczniów SP Marianowo – 61.042,14 zł,
- 11) opłata za wyżywienie dzieci w oddziałach przedszkolnych – 77.877,13 zł,
- 12) środki otrzymane z PFRON na zakup samochodu – 135.000,00 zł.

<b>DZIAŁ 851 OCHRONA ZDROWIA</b>	<b>73.115,20 zł</b>
----------------------------------	---------------------

Plan dochodów działu w wysokości 82.320,00 zł zrealizowany został w 88,82 %. Dochody obejmują:

1) dochody z najmu lokali w budynku Ośrodka Zdrowia (89,74 %)	50.166,14 zł,
Wynajmowane są 2 lokale użytkowe.	
2) wpływy z tytułu świadczenia usług dostarczania energii cieplnej (86,85 %)	22.945,56 zł,
3) odsetki	3,50 zł.

<b>DZIAŁ 852 POMOC SPOŁECZNA</b>	<b>878.820,53 zł</b>
----------------------------------	----------------------

Dochody działu zaplanowane w wysokości 891.550,70 zł wykonane zostały w 98,57 % i stanowią:

1) dotacje celowe na zadania własne gminy z budżetu państwa w łącznej wysokości	774.436,06 zł,
z czego na:	
a) zadania w zakresie przeciwdziałania przemocy domowej (100,00 %)	6.000,00 zł,
b) wypłatę zasiłków i pomoc w naturze (97,44 %)	86.238,35 zł,
c) składki na ubezpieczenia zdrowotne (98,82 %)	17.176,63 zł,
d) zasiłki stałe (96,10 %)	223.763,47 zł,
e) utrzymanie Gminnego Ośrodka Pomocy Społecznej (100,00 %)	91.704,00 zł,
f) dodatki motywacyjne dla pracowników (88,99 %)	155.946,04 zł,
g) dodatki dla pracowników socjalnych (100,00 %)	4.640,00 zł,
h) dofinansowanie świadczenia usług opiekuńczych (78,55 %)	59.232,96 zł,
i) dotacja na program „Korpus Wsparcia Seniorów” (100,00 %)	2.136,00 zł,
j) dofinansowanie realizacji rządowego programu wieloletniego „Pomoc państwa w zakresie dożywiania” (96,45 %)	127.985,31 zł,
2) wpłaty osób korzystających z usług opiekuńczych Gminnego Ośrodka Pomocy Społecznej (159,32 %)	103.557,11 zł,
3) prowizje za rozliczenie podatku dochodowego od osób fizycznych,	267,00 zł.
4) zwrot nienależnie pobranych świadczeń	386,70 zł,
5) pozostałe opłaty	173,66 zł.

<b>DZIAŁ 854 EDUKACYJNA OPIEKA WYCHOWAWCZA</b>	<b>8.724,29 zł</b>
--	--------------------

Planowane dochody w łącznej wysokości 14.000,00 zł wykonano w 62,32 %. Dochody obejmują dotacje celowe z budżetu państwa na realizację własnych zadań bieżących gmin na dofinansowanie świadczeń pomocy materialnej dla uczniów o charakterze socjalnym.

<b>DZIAŁ 855 RODZINA</b>	<b>76.877,84 zł</b>
--------------------------	---------------------

W rozdziale zostały zrealizowane następujące dochody:

- 1) dochody związane z realizacją zadań z zakresu administracji rządowej oraz innych zadań zleconych ustawami w wysokości 12.673,63 zł (84,49 % planu),
- 2) zwrot świadczenia wychowawczego, pobranego nienależnie w wysokości 7.500,00 zł,
- 3) zwrot świadczenia rodzinnego, pobranego nienależnie w wysokości 1.295,04 zł,
- 4) odsetki od nienależnych świadczeń w wysokości 5.691,75 zł,
- 5) środki w wysokości 49.217,42 zł na dofinansowanie kosztów wynagrodzeń oraz kosztów dodatku dla asystenta rodziny (91,31 % planu),
- 6) zwrot kosztów utrzymania w pieczy zastępczej w wysokości 500,00 zł.

<b>DZIAŁ 900 GOSPODARKA KOMUNALNA</b>	<b>608.189,11 zł</b>
---------------------------------------	----------------------

Dochody działu planowane w wysokości 853.508,50 zł wykonano w 71,26 %.

Ich realizacja przebiegała następująco:

1) dochody z opłat za korzystanie ze środowiska	4.575,03 zł,
2) odsetki	61,34 zł,
3) środki otrzymane od WFOŚiGW na realizację programu „Ciepłe mieszkanie”	25.000,00 zł,
4) środki otrzymane od WFOŚiGW za realizację programu „Czyste powietrze”	21.497,30 zł,
5) dotacja celowa, pomoc finansowa od Powiatu Stargardzkiego na oświetlenie przejścia dla pieszych	20.000,00 zł,

- |   |                |
|---|----------------|
| 6) środki otrzymane z Rządowego Funduszu Polski Ład na wymianę<br>opraw oświetleniowych | 535.040,00 zł, |
| 7) kara umowna za przekroczenie terminu wykonania robót                                 | 2.015,44 zł.   |

<b>DZIAŁ 921 KULTURA I OCHRONA DZIEDZICTWA NARODOWEGO</b>	<b>1.178.810,74 zł</b>
---	------------------------

W dziale wykonano następujące dochody:

- |  |                  |
|--|------------------|
| 1) z tytułu najmu świetlic wiejskich (39,24 % planu)   | 1.350,00 zł,     |
| 2) refakturowanie kosztów przez Bibliotekę Publiczną za użyczenie pomieszczeń w budynku<br>domu kultury w Marianowie | 862,74 zł,       |
| 3) kara umowna   | 598,00 zł,       |
| 4) środki z „Rządowego Programu Odbudowy Zabytków”   | 1.176.000,00 zł. |

<b>DZIAŁ 926 KULTURA FIZYCZNA</b>	<b>82.389,73 zł</b>
-----------------------------------	---------------------

W dziale wykonano następujące dochody:

- |   |               |
|---|---------------|
| 1) najem obiektu na plaży komunalnej (112,51 % planu)   | 4.344,00 zł,  |
| 2) dotacja celowa otrzymana z Województwa Zachodniopomorskiego na realizację projektu<br>poprawy infrastruktury sportowej | 29.000,00 zł, |
| 3) dotacja celowa otrzymana z Województwa Zachodniopomorskiego na realizację grantu<br>sołectkiego sołectwa Dzwonowo      | 20.000,00 zł, |
| 4) dotacja celowa otrzymana z Województwa Zachodniopomorskiego na realizację grantu<br>sołectkiego sołectwa Marianowo     | 20.000,00 zł, |
| 5) zwrot niewykorzystanej dotacji LZS „Ogniwo” Dzwonowo   | 5.463,38 zł,  |
| 6) refakturowanie kosztów energii   | 3.582,35 zł.  |

## II WYDATKI ZWIĄZANE Z REALIZACJĄ ZADAŃ WŁASNYCH

W 2025 roku wydatki budżetu gminy związane z realizacją zadań własnych (załącznik nr 5) wykonane zostały w wysokości 21.463.971,71 zł, co stanowi 92,21 % planu rocznego, tj. 23.276.321,54 zł.

Wydatki bieżące związane z realizacją zadań własnych zaplanowano w wysokości 18.422.735,14 zł. Wykonanie wydatków bieżących w 2025 r. wyniosło 17.467.065,45 zł (94,81 %).

Wydatki majątkowe związane z realizacją zadań własnych zaplanowane w wysokości 4.853.586,40 zł, zrealizowano w kwocie 3.996.906,26 zł (82,35 %).

Wydatki budżetu związane z realizacją zadań własnych w 2025 roku w ujęciu rzeczowym przedstawiały się następująco:

<b>DZIAŁ 010 ROLNICTWO I ŁOWIECTWO</b>	<b>731.542,32 zł</b>
--	----------------------

<b><u>rozdział 01008 Melioracje wodne</u></b>	<b><u>18.000,00 zł</u></b>
---	----------------------------

W ramach rozdziału wydatkowano 90,00 % zaplanowanych środków na udroźnienie rowu melioracyjnego na działkach będących własnością Gminy Marianowo.

<b><u>rozdział 01030 Izby rolnicze</u></b>	<b><u>16.185,58 zł</u></b>
--	----------------------------

Wydatek rozdziału stanowi wpłatę Gminy Marianowo na rzecz Zachodniopomorskiej Izby Rolniczej w Szczecinie. Wydatki zrealizowano w 95,21 % w stosunku do planu wydatków.

**rozdział 01043 Infrastruktura wodociągowa wsi** **330.170,73 zł**

W rozdziale wydatkowano 81,75 % zaplanowanych środków na:

- |  |                |
|--|----------------|
| 1) wykonanie dokumentacji na modernizację stacji uzdatniania wody Trąbki | 27.000,00 zł,  |
| 2) modernizację sieci wodociągowej w Czarnkowie                          | 41.000,00 zł,  |
| 3) modernizację sieci wodociągowej w Marianowie                          | 25.000,00 zł,  |
| 4) modernizację stacji uzdatniania wody w Trąbkach                       | 237.170,73 zł. |

**rozdział 01044 Infrastruktura sanitacyjna wsi** **367.186,01 zł**

W rozdziale zaplanowano wydatki w wysokości 391.629,61 zł. W 2025 roku wykonano wydatki w 93,76 % planu. W ramach rozdziału poniesiono następujące wydatki:

- |  |                |
|--|----------------|
| 1) ubezpieczenie sieci kanalizacyjnej  | 883,12 zł,     |
| 2) opłata za usługi wodne  | 1.304,00 zł,   |
| 3) zakup energii elektrycznej do eksploatacji sieci kanalizacyjnej w Dzwonowie i Trąbkach  | 23.963,18 zł,  |
| 4) opłata abonamentowa za licznik przepompowni na ul. Jeziornej Marianowo  | 1.178,19 zł,   |
| 5) eksploatacja sieci kanalizacyjnej w Dzwonowie i Trąbkach  | 72.097,56 zł,  |
| 6) podatek od nieruchomości od sieci kanalizacyjnej w Dzwonowie i Trąbkach   | 11.339,00 zł,  |
| 7) wykonanie dokumentacji projektowej do zadania „Budowa lokalnej oczyszczalni ścieków wraz z infrastrukturą towarzyszącą na działce o numerze ewidencyjnym 127/4, obręb Sulino, gmina Marianowo | 97.908,00 zł,  |
| 8) podział działki pod lokalizację oczyszczalni w Krzywcu  | 3.650,00 zł,   |
| 9) modernizacja sieci kanalizacji sanitarnej na odcinku Sulino do granicy Gminy Dobrzany   | 154.862,96 zł. |

<b>DZIAŁ 020 LEŚNICTWO</b>	<b>360,00 zł</b>
----------------------------	------------------

**rozdział 02001 Gospodarka leśna** **360,00 zł**

Wydatek rozdziału stanowi zapłatę rat podatku leśnego

<b>DZIAŁ 600 TRANSPORT I ŁĄCZNOŚĆ</b>	<b>825.966,49 zł</b>
---------------------------------------	----------------------

**rozdział 60004 Lokalny transport zbiorowy** **222.557,77 zł**

W 2025 r. wykonano 98,12 % planu, który wynosi 226.829,19 zł. W rozdziale wykonano następujące wydatki:

- |  |              |
|--|--------------|
| 1) udzielona dotacja celowa dla Gminy Chociwel na partycypację w kosztach organizacji publicznego transportu zbiorowego na linii komunikacyjnej Chociwel - Lisowo - Bobrowniki - Dzwonowo - Krzywiec - Dalewo - Gogolewo - Dalewo - Krzywiec - Dzwonowo - Bobrowniki - Lisowo - Chociwel   | 3.562,50 zł, |
| 2) udzielona dotacja celowa dla Gminy Stargard na partycypację w kosztach organizacji publicznego transportu zbiorowego na liniach komunikacyjnych: I linia Sulino - Słodkówko - Brudzewice - Barzkowice - Golina - Pęczino - Ulikowo - Kiczarowo - Stargard, II linia Słodkówko - Sulino - Brudzewice - Barzkowice - Golina - Pęczino - Trzebiatów – Stargard | 300,00 zł,   |

- 3) świadczenie usług w zakresie przewozów autobusowych o charakterze użyteczności publicznej wykonywanych na linii Dobrzany – kol. Kiczarowo 218.695,27 zł.

**rozdział 60011 Drogi publiczne krajowe** **40,00 zł**

W rozdziale poniesiono wydatki na opłatę za umieszczenie przyłącza wodociągowego remizy strażackiej w Gogolewie w pasie drogi krajowej.

**rozdział 60013 Drogi publiczne wojewódzkie** **252.483,64 zł**

W ramach rozdziału zaplanowano kwotę 526.604,53 zł na udzielenie dotacji celowej na pomoc finansową dla Województwa Zachodniopomorskiego na zadanie pn. „Budowa sieci tras rowerowych Pomorza Zachodniego – Trasa Pojezierzy Zachodnich etap XII”, w części budowanej na terenie Gminy Marianowo. Z uwagi na niedotrzymanie harmonogramu prac Województwo Zachodniopomorskie rozliczyło dotację w kwocie 252.483,64 zł.

**rozdział 60014 Drogi publiczne powiatowe** **30.134,82 zł**

W rozdziale poniesiono wydatki na opłatę za umieszczenie przyłącza wodociągowego i kanalizacyjnego Domu Kultury w Marianowie w pasie drogi powiatowej w wysokości 100,00 zł oraz pomoc finansową w formie dotacji dla Powiatu Stargardzkiego na modernizację drogi powiatowej Marianowo – Wiechowo w wysokości 30.034,82 zł.

**rozdział 60016 Drogi publiczne gminne** **312.270,39 zł**

Na 2025 r. zaplanowano kwotę 352.400,91 zł na wydatki związane z drogami publicznymi na terenie gminy, wykonano 99,56 % planu przeznaczając środki na:

- 1) zakup materiałów (kruszywa, znaków drogowych itp.) na drogi gminne 35.156,47 zł,
- 2) remont cząstkowy dróg gminnych 61.088,00 zł,
- 3) wycinka i pielęgnacja drzew w pasach drogowych dróg gminnych 16.605,00 zł,
- 4) aktualizacja ewidencji i numeracji dróg gminnych 17.220,00 zł,
- 5) świadczenie usług związanych z bieżącym utrzymaniem dróg gminnych przez Spółdzielnię Socjalną Pęczinka 75.000,00 zł,
- 6) pozostałe usługi związane z bieżącym utrzymaniem dróg 28.418,02 zł,
- 7) opłata za użytkowanie gruntów pod mostami na drogach gminnych 3.324,00 zł,
- 8) ubezpieczenie 320,00 zł,
- 9) wydatki na zadanie inwestycyjne na zadanie pn. „Modernizacja drogi gminnej ul. Zaciszna w Marianowie” 31.980,00 zł,
- 10) aktualizacja kosztorysów do dokumentacji „Budowa drogi dla rowerów i drogi pieszej po nasypie kolei Trąbki - Marianowo 4.500,00 zł,
- 11) wydatki na opracowanie dokumentacji opracowanie dokumentacji projektowo-kosztorysowej przebudowy dwóch dróg gminnych publicznych – ul. Wiśniowa, ul. Brzegiem Jeziora w Marianowie 38.658,90 zł.

W ramach wydatków na zakup materiałów wykonano wydatki funduszu sołectkiego Sołectwa Dzwonowo w wysokości 1.400,00 zł na zakup pojemników na piasek i sól oraz wydatki funduszu sołectkiego Sołectwa Gogolewo w wysokości 10.294,06 zł na zakup kruszywa.

**rozdział 60017 Drogi wewnętrzne****339,87 zł**

W rozdziale poniesiono wydatki na zakup znaków drogowych do wykorzystania na drodze wewnętrznej w Dzwonowie dz. nr 316/3.

**rozdział 60020 Funkcjonowanie przystanków komunikacyjnych****8.140,00 zł**

W rozdziale poniesiono 95,76 % zaplanowanych wydatków. Środki wydatkowano na:

- 1) zakup ławki do wiaty przystankowej w Gogolewie ze środków funduszu sołectkiego Sołectwa Gogolewo w kwocie 990,0 zł,
- 2) naprawa wiaty przystankowej w Marianowie ze środków funduszu sołectkiego Sołectwa Marianowo w kwocie 2.650,00 zł,
- 3) remont wiaty przystankowej w miejscowości Dalewo w kwocie 4.500,00 zł.

**DZIAŁ 700 GOSPODARKA MIESZKANIOWA****138.282,88 zł****rozdział 70005 Gospodarka gruntami i nieruchomościami****134.335,32 zł**

Plan wydatków, tj. 170.860,26 zł został zrealizowany w 78,62 %, z czego:

- |   |               |
|---|---------------|
| 1) wynagrodzenie palacza w Dzwonowie                                    | 56.757,83 zł, |
| 2) opał – kotłownia w Dzwonowie   | 28.337,70 zł, |
| 3) pozostałe materiały  | 391,22 zł,    |
| 4) woda i energia   | 12.183,14 zł, |
| 5) ubezpieczenie budynków, opłaty za emisję zanieczyszczeń              | 3.382,15 zł,  |
| 6) opłaty sądowe i komornicze   | 200,00 zł,    |
| 7) opłata za udostępnienie materiałów z państwowego zasobu geodezyjnego | 4.437,00 zł,  |
| 8) usługi geodezyjne  | 7.195,50 zł,  |
| 9) usługi kominarskie   | 1.013,00 zł,  |
| 10) wywóz nieczystości  | 7.514,00 zł,  |
| 11) wyceny nieruchomości  | 11.000,00 zł, |
| 12) pozostałe usługi  | 1.923,78 zł,  |

**rozdział 70007 Gospodarowanie mieszkaniowym zasobem gminy****3.947,56 zł**

Plan wydatków został zrealizowany w 91,56 %, z czego:

- |  |              |
|--|--------------|
| 1) wydatki na energię elektryczną i wodę opłacane dla Zarządcy Nieruchomości „ADMINISTRATOR” lokal ul. Dworcowa 5/3 Trąbki   | 119,34 zł,   |
| 2) wydatki na fundusz remontowy opłacany dla Zarządcy Nieruchomości „ADMINISTRATOR” lokal ul. Dworcowa 5/3 Trąbki  | 3.015,36 zł, |
| 3) opłaty za zarządzanie dla Zarządcy Nieruchomości „ADMINISTRATOR” lokal ul. Dworcowa 5/3 Trąbki  | 418,80 zł,   |
| 4) pozostałe opłaty wnoszone dla Zarządcy Nieruchomości „ADMINISTRATOR” na przeglądy budowlane i elektryczne, czyszczenie przewodów kominowych, obsługę bankową lokal Trąbki | 183,99 zł,   |
| 5) podatek od nieruchomości  | 64,00 zł.    |

**DZIAŁ 710 DZIAŁALNOŚĆ USŁUGOWA****517.056,84 zł****rozdział 71004 Plany zagospodarowania przestrzennego****264.075,52 zł**

Z planowanych 282.954,00 zł na realizację zadań z zakresu planowania przestrzennego wykorzystano w 2025 roku 93,33 %. Środki wydatkowano na:

- |  |                |
|--|----------------|
| 1) koszty związane z opracowaniem projektów decyzji o warunkach zabudowy | 129.220,00 zł, |
| 2) ogłoszenia w prasie   | 2.196,78 zł,   |
| 3) sporządzenie planu ogólnego   | 126.936,00 zł, |
| 4) koszty komisji urbanistycznej   | 5.722,74 zł.   |

**rozdział 71035 Cmentarze**

**252.981,32 zł**

Z planowanych 270.198,27 zł w okresie sprawozdawczym wydatkowano 93,63 % przeznaczając środki m.in. na:

- |  |               |
|--|---------------|
| 1) koszty bieżące utrzymania cmentarzy komunalnych<br>-woda, energia elektryczna                         | 2.296,53 zł,  |
| 2) wywóz odpadów   | 60.112,00 zł, |
| 3) ubezpieczenie   | 96,27 zł,     |
| 4) zakup materiałów  | 691,89 zł,    |
| 5) usługa utrzymania cmentarzy komunalnych   | 19.050,92 zł, |
| 6) wykonanie wjazdu przed bramą główną, chodnika oraz remontu alejki na cmentarzu komunalnym w Dzwonowie | 24.308,94 zł, |
| 7) przegląd roczny stanu technicznego Domu pogrzebowego w Marianowie                                     | 352,94 zł,    |
| 8) inwentaryzacja drzew na cmentarzach   | 2.700,00 zł,  |
| 9) pielęgnacja drzew   | 3.700,00 zł,  |
| 10) remont ogrodzenia cmentarza w Dalewie  | 9.773,98 zł,  |
| 11) pozostałe usługi   | 21.592,06 zł, |
| 12) modernizacja pokrycia dachowego na cmentarzu w Marianowie  | 33.222,99 zł, |
| 13) wykonanie alejek na cmentarzu w Marianowie   | 75.082,80 zł. |

**DZIAŁ 720 INFORMATYKA**

**62.300,00 zł**

**rozdział 72095 Pozostała działalność**

**62.300,00 zł**

Z planowanych 62.300,00 zł na realizację projektu dofinansowanego ze środków UE pn. „Cyberbezpieczni kompetencyjnie i sprzętowo” wykorzystano w 2025 roku 100,00 %. Środki wydatkowano na:

- 1) przeprowadzenie audytu początkowego SZBI wraz z audytami zgodności w jednostkach organizacyjnych Gminy Marianowo w kwocie 12.300,00 zł,
- 2) przeprowadzenie szkoleń z zakresu cyberbezpieczeństwa dla pracowników jednostek organizacyjnych Gminy Marianowo w kwocie 50.000,00 zł.

**DZIAŁ 750 ADMINISTRACJA PUBLICZNA**

**3.309.174,27 zł**

Planowane wydatki w wysokości 3.421.953,73 zł wykorzystano w 96,70 %. Wydatki zrealizowane zostały następująco:

**rozdział 75011 Urzędy wojewódzkie**

**100.145,55 zł**

Wydatki w rozdziale obejmują koszty związane z realizacją zadań zleconych, na które gmina nie otrzymuje dotacji. Wydatki obejmują:

- |  |               |
|--|---------------|
| 1) wynagrodzenia osób wykonujących zadania zlecone               | 91.872,27 zł, |
| 2) koszty aktualizacji oprogramowania wykorzystywanego przez USC | 5.412,00 zł,  |

- |  |              |
|--|--------------|
| 3) materiały biurowe   | 622,38 zł,   |
| 4) koszty organizacji jubileuszu 50-lecia pożycia małżeńskiego | 2.238,90 zł. |

**rozdział 75022 Rady gmin (miast i miast na prawach powiatu)** **151.230,45 zł**

Wydatki w rozdziale obejmują koszty związane z funkcjonowaniem i obsługą Rady Gminy Marianowo. W rozdziale zaplanowano na 2025 r. wydatki w wysokości 163.016,00 zł. Wykonano wydatki w 92,77 %. W okresie sprawozdawczym wykonano wydatki z tytułu wypłaty diet radnym w wysokości 136.267,10 zł, wydatki z tytułu udostępnienia oprogramowania systemu RADA wspomagającego pracę biura rady i radnych oraz umożliwiające zamieszczanie materiałów filmowych z obrad sesji w wysokości 5.166,00 zł, wykonanie transkrypcji do nagrań audiowizualnych sesji Rady Gminy w wysokości 5.997,35 zł, wydatki na organizację szkolenia radnych w wysokości 3.800,00 zł.

**rozdział 75023 Urzędy gmin** **2.918.954,94 zł**

W rozdziale zaplanowano wydatki związane z realizacją zadań własnych w wysokości 2.985.861,34 zł. Wykonano 97,76 % zaplanowanych wydatków. Wydatki bieżące w ujęciu rzeczowym kształtują się następująco:

1) świadczenia rzeczowe dla pracowników	2 976,03 zł
2) wynagrodzenia osobowe pracowników	1 895 369,70 zł
3) dodatkowe wynagrodzenie roczne	121 886,36 zł
4) wynagrodzenie prowizyjne inkasentów podatków	23 116,00 zł
5) składki na ubezpieczenia społeczne	342 376,97 zł
6) składki na Fundusz Pracy	38 629,41 zł
7) składki PPK	4 615,17 zł
8) zakup opału	19 180,24 zł
9) zakup środków czystości	4 151,58 zł
10) zakup paliwa	6 692,11 zł
11) nabycie licencji programów oraz sprzętu komputerowego	37 009,47 zł
12) zakup materiałów biurowych	10 772,77 zł
13) zakup części zamiennych do samochodu służbowego	2 166,25 zł
14) zakup pozostałych materiałów i wyposażenia	15 602,37 zł
15) zakup wody, herbaty, kawy itp. dla celów reprezentacyjnych	1 378,14 zł
16) energia elektryczna	21 130,25 zł
17) pokrycie kosztów zużytej wody	1 319,72 zł
18) usługi remontowe	59 155,22 zł
19) badania okresowe pracowników	1 500,00 zł
20) usługi BHP	9 500,00 zł
21) obsługa informatyczna	13 191,75 zł
22) przedłużenie i aktualizacja licencji systemu eGmina	2 952,00 zł
23) usługi pocztowe	51 685,80 zł
24) usługi kominiarskie	1 209,12 zł
25) abonament rtv	564,00 zł
26) odprowadzanie ścieków	3 952,78 zł
27) wywóz odpadów	19 730,87 zł
28) udostępnienie systemu e-urząd	17 539,80 zł
29) dzierżawa kserokopiarek	11 012,73 zł

30) dostęp do systemu informacji przestrzennej	1 230,00 zł
31) aktualizacja oprogramowania finansowo-księgowego	21 676,29 zł
32) usługi z zakresu ochrony danych osobowych	10 326,00 zł
33) koszty utrzymania portalu internetowego Gminy Marianowo	3 675,24 zł
34) usługi pozostałe	10 532,25 zł
35) usługi telekomunikacyjne	7 078,55 zł
36) delegacje pracowników	5 557,64 zł
37) koszty ubezpieczeń	11 469,37 zł
38) opłaty za korzystanie ze środowiska	311,42 zł
39) odprowadzenie ZFŚS	64 671,67 zł
40) koszty sądowe i komornicze	2 921,41 zł
41) szkolenia pracowników	17 198,49 zł
42) usługa doradztwa podatkowego	10 824,00 zł
43) wynagrodzenia bezosobowe	11 116,00 zł

**rozdział 75075 Promocja jednostek samorządu terytorialnego** **24.543,68 zł**

W rozdziale wykonano wydatki na materiały promocyjne dla Gminy Marianowo.

**rozdział 75095 Pozostała działalność** **114.299,65 zł**

1) diety sołtysów	39.211,94 zł,
2) fundusz reprezentacyjny Wójta, nagrody Wójta	2.469,00 zł,
3) składki członkowskie	36.730,00 zł,
4) wydatki z funduszu sołectkiego Sołectwa Dzwonowo na gablotę informacyjną	2.100,00 zł,
5) wydatki z funduszu sołectkiego Sołectwa Dzwonowo na zakup pralki	1.499,00 zł,
6) wydatki z funduszu sołectkiego Sołectwa Dzwonowo na zakup namiotu	1.180,00 zł,
7) wydatki z funduszu sołectkiego Sołectwa Trąbki na gabloty informacyjne	4.000,00 zł
6) wydatki z funduszy sołectkich na wspieranie i upowszechnianie idei samorządowej	27.109,71 zł.

**DZIAŁ 752 OBRONA NARODOWA** **13.980,00 zł**

**rozdział 75295 Pozostała działalność** **13.980,00 zł**

W rozdziale wykonano wydatki w ramach programu ochrony ludności i obrony cywilnej, sfinansowane środkami z budżetu państwa na szkolenia z ochrony ludności i obrony cywilnej dla pracowników urzędu, innych jednostek organizacyjnych gminy i członków organów jednostek pomocniczych i jednostki samorządu terytorialnego.

**DZIAŁ 754 BEZPIECZEŃSTWO PUBLICZNE  
I OCHRONA PRZECIWPOŻAROWA** **352.797,47 zł**

**rozdział 75412 Ochotnicze straże pożarne** **351.241,27 zł**

Wydatki zaplanowane w wysokości 406.948,74 zł, wykonano w 86,31 %. Wydatki kształtowały się następująco:

1) ekwiwalent za udział w akcjach gaśniczych	19.240,00 zł,
--	---------------

2) wydatki na zatrudnienie kierowców w jednostkach OSP oraz palacza w straźnicy w Marianowie	64.473,51 zł,
3) zakup paliwa do samochodów strażackich	19.887,79 zł,
4) doposażenie Domu Strażaka ze środków Sołectwa Marianowo	6.155,43 zł,
5) zakup wyposażenia dla członków OSP Gogolewo ze środków funduszu sołectkiego Sołectwa Gogolewo	8.000,00 zł,
6) zakup aparatu tlenowego dla OSP Sulino ze środków funduszu sołectkiego	6.957,67 zł,
7) zakup wyposażenia dla OSP Gogolewo ze środków funduszu sołectkiego Sołectwa Dalewo	3.800,00 zł,
8) zakup pozostałych materiałów i wyposażenia jednostek	45.597,84 zł,
9) zakup energii elektrycznej oraz wody (strażnice OSP)	27.124,28 zł,
10) usługi remontowe	24.302,15 zł,
11) badania lekarskie strażaków OSP	5.060,00 zł,
12) pozostałe usługi	24.517,38 zł,
13) ubezpieczenie i pozostałe opłaty	7.107,91 zł,
14) dotacja dla jednostek OSP na zakup wyposażenia	30.742,00 zł,
15) opracowanie dokumentacji budowy boks garażowego dla OSP Dzwonowo	36.162,00 zł,
16) przekazanie środków w wysokości 22.113,31 zł na przedsięwzięcie pn. „Wsparcie jednostek Ochotniczych Straży Pożarnych województwa zachodniopomorskiego w usuwaniu skutków zmian klimatycznych”.	

**rozdział 75414 Obrona cywilna** **664,20 zł**

W rozdziale dokonano wydatków na wykonanie konserwacji agregatu prądotwórczego. Zaplanowane środki zrealizowano w 100,00 %.

**rozdział 75421 Zarządzanie kryzysowe** **892,00 zł**

W rozdziale dokonano wydatków na zakup latarek akumulatorowych.

<b>DZIAŁ 757 OBSŁUGA DŁUGU PUBLICZNEGO</b>	<b>11.972,31 zł</b>
--	---------------------

**rozdział 75702 Obsługa papierów wartościowych, kredytów i pożyczek jednostek samorządu terytorialnego** **11.972,31 zł**

Plan wydatków tego rozdziału wynosi 13.000,00 zł. W okresie sprawozdawczym wykorzystano 92,09 % planu. Wydatki stanowią spłatę odsetek od kredytów zaciągniętych przez gminę Marianowo.

<b>DZIAŁ 801 OŚWIATA I WYCHOWANIE</b>	<b>8.874.168,20 zł</b>
---------------------------------------	------------------------

Na wydatki zaklasyfikowane w tym dziale zaplanowano łącznie 9.072.696,76 zł. W 2025 roku wykorzystano 97,81 % planowanych środków.

**rozdział 80101 Szkoły podstawowe** **5.590.063,57 zł**

W rozdziale wykonano wydatki w 98,92 % wydatków zaplanowanych w następujący sposób:

1) wydatki osobowe niezaliczane do wynagrodzeń	121.292,09 zł,
2) wynagrodzenia osobowe pracowników	698.023,95 zł,
3) wynagrodzenia pracowników wypłacane w ramach Funduszu Pomocy	2.167,00 zł,
4) wynagrodzenia osobowe nauczycieli	1.932.353,74 zł,
5) dodatkowe wynagrodzenie roczne pracowników	49.143,42 zł,

6)	dotatkowe wynagrodzenie roczne nauczycieli	136.120,41 zł,
7)	składki na ubezpieczenia społeczne	486.867,27 zł,
8)	składki i inne pochodne wypłacanych od wynagrodzeń w ramach Funduszu Pomocy	407,55 zł,
9)	składki na Fundusz Pracy i Fundusz Solidarnościowy	44.172,05 zł,
10)	wynagrodzenia bezosobowe (umowy zlecenia)	25.742,00 zł,
11)	Zakup druków szkolnych (świadectwa, dzienniki, legitymacja itp.)	269,40 zł,
12)	zakup materiałów biurowych	5.749,30 zł,
13)	zakup materiałów do bieżących remontów i konserwacji	9.049,93 zł,
14)	zakup wyposażenia (czajnik, żelazko, pralka, lodówka, deska do prasowania, biurko, komputer, mównica)	11.322,21 zł,
15)	zakup wyposażenia, tonerów i materiałów biurowych w ramach środków z Funduszu Pomocy	3.025,45 zł,
16)	zakup opału	95.680,21 zł,
17)	zakup paliwa do kosiarki	441,67 zł,
18)	zakup tonerów do drukarek, kserokopiarek i faksu	11.250,04 zł,
19)	zakup publikacji fachowej i prasy	1.395,25 zł,
20)	zakup środków czystości	20.221,94 zł,
21)	materiały do gabinetu pielęgniarstwa	500,20 zł,
22)	pozostałe materiały	4.598,35 zł,
23)	zakup pomocy dydaktycznych (odczynniki chemiczne, monitory interaktywne)	4.400,00 zł,
24)	zakup energii elektrycznej	34.378,30 zł,
25)	zakup wody	2.800,83 zł,
26)	zakup usług remontowych	59.900,89 zł,
27)	badania okresowe pracowników	3.450,00 zł,
28)	odprowadzenie nieczystości ciekłych	8.638,78 zł,
29)	wywóz nieczystości stałych	19.678,58 zł,
30)	usługi pocztowe i bankowe	1.128,50 zł,
31)	usługi kominiarskie	3.832,44 zł,
32)	usługi informatyczne	6.000,00 zł,
33)	obsługa w zakresie służby bhp	5.535,00 zł,
34)	obsługa w zakresie ochrony danych osobowych	5.400,00 zł,
35)	prowadzenie strony internetowej szkoły	1.134,76 zł,
36)	abonament RTV	100,80 zł,
37)	pozostałe usługi	28.886,25 zł,
38)	przeгляд okresowy gaśnic p.poż	455,10 zł,
39)	usługi transportowe	1.670,12 zł,
40)	usługi wykonania e-legitymacji	736,51 zł,
41)	żywienie uczniów w szkole	91.401,64 zł,
42)	zakup usług telekomunikacyjnych i dostępu do sieci Internet	2.534,32 zł,
43)	badanie środowiska pracy (natężenie oświetlenia), ekspertyzy elektryczne i techniczno-budowlane	4.797,00 zł,
44)	podróże służbowe krajowe	1.065,27 zł,
45)	ubezpieczenie szkoły	7.690,00 zł,
46)	opłata za korzystanie ze środowiska – pyły	1.392,00 zł,
47)	odpis na Zakładowy Fundusz Świadczeń Socjalnych	136.415,64 zł,
48)	opłaty za czynności kontrolne Powiatowego Inspektora Sanitarnego	122,34 zł,
49)	podatek VAT	654,06 zł,
50)	koszty egzekucji komorniczej	3.366,57 zł,

51) szkolenia pracowników	1.976,00 zł,
52) wpłaty na PPK finansowane przez podmiot zatrudniający	7.221,39 zł,
53) Ułożenie kostki brukowej w ciągu komunikacyjnym	122.057,25 zł,
51) dotacja podmiotowa dla NSP Gogolewo na prowadzenie szkoły	1.361.449,80 zł.

**rozdział 80103 Oddziały przedszkolne w szkołach podstawowych** **890.472,49 zł**

Wydatki w rozdziale wykonano w 92,44 % z zaplanowanej kwoty 963.270,80 zł. Wydatki stanowią dotacje podmiotową dla Niepublicznej Szkoły Podstawowej w Gogolewie w wysokości 173.332,53 zł oraz koszty prowadzenia oddziału przedszkolnego w Szkole Podstawowej w Marianowie w wysokości 717.139,96 zł. W ramach Narodowego Programu Rozwoju Czytelnictwa otrzymano kwotę 2.500,00 zł, którą wraz z wkładem własnym w kwocie 625,00 zł przeznaczono na zakup książek dla dzieci w oddziałach przedszkolnych. Szczegółowo wydatki oddziału przedszkolnego przy Szkole Podstawowej w Marianowie kształtowały się następująco:

1) wydatki osobowe niezaliczane do wynagrodzeń	21.108,56 zł,
2) wynagrodzenia osobowe pracowników	61.747,86 zł,
3) wynagrodzenia osobowe nauczycieli	331.654,17 zł,
4) dodatkowe wynagrodzenie roczne pracowników	4.803,60 zł,
5) dodatkowe wynagrodzenie roczne nauczycieli	24.294,90 zł,
6) składki na ubezpieczenia społeczne	73.966,29 zł,
7) składki na Fundusz Pracy i Fundusz Solidarnościowy	5.355,25 zł,
8) zakup pomocy dydaktycznych (monitor interaktywny)	5.058,00 zł,
9) Zakup książek w ramach Narodowego Programu Rozwoju Czytelnictwa	3.125,00 zł,
10) żywienie dzieci w oddziale przedszkolnym	163.264,50 zł,
11) naprawa zmywarko-wyparzarki	565,80 zł,
11) odpis na Zakładowy Fundusz Świadczeń Socjalnych	22.093,09 zł,
12) wpłaty na PPK finansowane przez podmiot zatrudniający	102,94 zł.

**rozdział 80104 Przedszkola** **50.069,54 zł**

Wydatki obejmują dotację celową dla Miasta Gminy Stargard na finansowanie kosztów przedszkola dla dzieci z gminy Marianowo uczęszczających do przedszkoli niepublicznych na terenie Miasta Gminy Stargard w wysokości 32.735,54 zł, finansowanie kosztów przedszkola dla dzieci z gminy Marianowo uczęszczających do przedszkoli publicznych na terenie Miasta Gminy Stargard w wysokości 9.765,76 zł, zwrot kosztów uczęszczania dzieci z gminy Marianowo do niepublicznego przedszkola w Gminie Stargard w wysokości 7.568,24 zł.

**Rozdział 80107 Świetlice szkolne** **238.782,00 zł**

W rozdziale tym zaplanowano wydatki związane z realizacją zadań prowadzonych w ramach zajęć dla uczniów w świetlicy szkolnej Szkoły Podstawowej w Marianowie w wysokości 244.073 zł. W 2025 roku wykonano 97,83 % zaplanowanych wydatków. Wydatki bieżące w ujęciu rzeczowym wynoszą 238.782,00 zł i kształtują się następująco:

1) wydatki osobowe niezaliczane do wynagrodzeń	10.609,39 zł,
2) wynagrodzenia osobowe nauczycieli	167.825,18 zł,
3) dodatkowe wynagrodzenie roczne nauczycieli	11.072,22 zł,
4) składki na ubezpieczenia społeczne	32.052,13 zł,
5) składki na Fundusz Pracy i Fundusz Solidarnościowy	2.179,97 zł,
6) zakup materiałów piątecznych i wyposażenia	3.599,69 zł,

- |  |               |
|--|---------------|
| 7) odpis na Zakładowy Fundusz Świadczeń Socjalnych       | 10.880,51 zł, |
| 8) wpłaty na PPK finansowane przez podmiot zatrudniający | 562,91 zł.    |

**rozdział 80113 Dowożenie uczniów do szkół** **746.148,07 zł**

W rozdziale zaplanowano na 2025 rok wydatki w wysokości 762.688,18 zł. Zrealizowano wydatki w wysokości 97,83 %. Wydatki kształtowały się następująco:

- |   |                |
|---|----------------|
| 1) wynagrodzenie kierowcy (wraz z wydatkami na ubezpieczenie społeczne) | 90.643,30 zł,  |
| 2) obuwie, odzież robocza i środki ochrony osobistej kierowcy           | 605,10 zł,     |
| 3) zakup paliwa do samochodu służącego do dowożenia uczniów do szkół    | 17.784,65 zł,  |
| 4) pozostałe materiały  | 361,12 zł,     |
| 5) remont BUSa  | 6.438,10 zł,   |
| 6) badania lekarskie kierowcy   | 210,00 zł,     |
| 7) zakup usług przewozowych (dowóz dzieci do szkół)                     | 307.184,40 zł, |
| 8) zwrot kosztów dowozu uczniów przez rodziców                          | 43.279,92 zł,  |
| 9) pozostałe usługi   | 1.088,67 zł,   |
| 10) przegląd techniczny BUSa  | 98,00 zł,      |
| 11) opłata środowiskowa   | 9,99 zł,       |
| 12) odpis na ZFŚS   | 2.713,41 zł,   |
| 13) ubezpieczenie BUSa  | 7.426,99 zł,   |
| 14) umowa zlecenie opieka podczas dowozu uczniów do szkół               | 20.343,50 zł,  |
| 15) zakup samochodu do przewozu uczniów                                 | 247.960,92 zł. |

**Rozdział 80146 Doksztalcanie i doskonalenie nauczycieli** **21.736,29 zł**

W rozdziale tym zaplanowano środki na dofinansowanie doksztalcania i doskonalenia zawodowego nauczycieli zgodnie z obowiązującymi przepisami w łącznej wysokości 21.811,00 zł. W okresie sprawozdawczym wykorzystano 99,66 %, co stanowi kwotę 21.736,29 zł. Środki przeznaczone na dofinansowanie w części lub całości opłat za szkolenia, kursy kwalifikacyjne i doskonalące, seminaria oraz inne formy doskonalenia zawodowego dla nauczycieli oraz częściowe lub całkowite pokrycie kosztów dojazdu na ww. formy doksztalcania i doskonalenia nauczycieli w wysokości 15.887,29 zł, dofinansowanie studiów podyplomowych nauczycieli w wysokości 5.399,00 zł oraz zakup materiałów do rad pedagogicznych w wysokości 450,00 zł.

**Rozdział 80149 Realizacja zadań wymagających stosowania specjalnej organizacji nauki i metod pracy dla dzieci w przedszkolach, oddziałach przedszkolnych w szkołach podstawowych i innych formach wychowania przedszkolnego** **270.178,18 zł**

W rozdziale tym ujęto wydatki na dotację podmiotową dla Niepublicznej Szkoły Podstawowej w Gogolewie na realizację zadań wymagających stosowania specjalnej organizacji nauki i metod pracy w edukacji przedszkolnej w wysokości 41.270,72 zł oraz na wydatki związane z realizacją zadań wymagających stosowania specjalnej organizacji nauki i metod pracy w edukacji przedszkolnej w oddziałach przedszkolnych przy Szkole Podstawowej w Marianowie w wysokości 228.907,46 zł. Wydatki w tym rozdziale w roku 2025 zaplanowano w wysokości 278.872,96 zł. Zrealizowano wydatki na kwotę 270.178,18 zł, co stanowi 96,88 %. W ujęciu szczegółowym wydatki zostały wykonane na:

- |  |                |
|--|----------------|
| 1) dotacja podmiotowa dla NSP w Gogolewie      | 41.270,72 zł,  |
| 2) wydatki osobowe niezaliczane do wynagrodzeń | 8.639,49 zł,   |
| 3) wynagrodzenia osobowe nauczycieli           | 171.393,95 zł, |

4) składki na ubezpieczenia społeczne	30.496,87 zł,
5) składki na Fundusz Pracy i Fundusz Solidarnościowy	165,37 zł,
6) dodatkowe wynagrodzenie roczne	7.145,66 zł,
7) zakup pomocy dydaktycznych	1.979,10 zł,
8) odpis na Zakładowy Fundusz Świadczeń Socjalnych	9.087,02 zł.

**Rozdział 80150 Realizacja zadań wymagających stosowania specjalnej organizacji nauki i metod pracy dla dzieci i młodzieży w szkołach podstawowych** **1.020.222,57 zł**

W rozdziale tym ujęto wydatki związane z realizacją zadań wymagających stosowania specjalnej organizacji nauki i metod pracy w Szkole Podstawowej w Marianowie oraz w Niepublicznej Szkole Podstawowej w Gogolewie. Wydatki w rozdziale zaplanowano w wysokości 1.029.772,65 zł. Zrealizowano wydatki na kwotę 1.020.222,57 zł, co stanowi 99,07 %, w następujący sposób:

1) wydatki osobowe niezaliczane do wynagrodzeń	28.910,67 zł,
2) wynagrodzenia osobowe nauczycieli	444.163,99 zł,
3) składki na ubezpieczenia społeczne	81.168,33 zł,
4) składki na Fundusz Pracy i Fundusz Solidarnościowy	3.994,85 zł,
5) dodatkowe wynagrodzenie roczne nauczycieli	24.871,43 zł,
6) zakup pomocy dydaktycznych	1.979,97 zł,
7) odpis na Zakładowy Fundusz Świadczeń Socjalnych	24.331,68 zł,
8) wpłaty na PPK finansowane przez podmiot zatrudniający	518,44 zł,
9) dotacja dla NSP Gogolewo	410.283,21 zł.

**rozdział 80153 Zapewnienie uczniom prawa do bezpłatnego dostępu do podręczników, materiałów edukacyjnych lub materiałów ćwiczeniowych** **153,98 zł**

Środki w kwocie 153,98 zł przeznaczono na zakup podręczników, materiałów edukacyjnych i materiałów ćwiczeniowych dla ucznia będącego obywatelem Ukrainy, uczęszczającego do Szkoły Podstawowej w Marianowie.

**rozdział 80195 Pozostała działalność** **46.341,51 zł**

Wydatki w rozdziale zaplanowano w wysokości 46.413,79 zł. Zrealizowano wydatki w 99,84 %. Wydatki w okresie sprawozdawczym obejmowały odpis na ZFŚS od nauczycieli emerytów w wysokości.

<b>DZIAŁ 851 OCHRONA ZDROWIA</b>	<b>149.593,56 zł</b>
----------------------------------	----------------------

**rozdział 85121 Lecznictwo ambulatoryjne** **58.552,60 zł**

Wydatki zaplanowane w wysokości 91.573,00 zł wykonano w 63,94 %. Rozdział obejmuje wydatki związane z bieżącym utrzymaniem budynku Ośrodka Zdrowia w Marianowie, a w szczególności:

1) fundusz remontowy	4.929,96 zł,
2) opłata za administrowanie	1.536,96 zł,
3) koszty zakupu energii elektrycznej, wody i energii cieplnej	48.830,83 zł,
4) odbiór ścieków i inne usługi	2.529,93 zł,
5) różne opłaty	724,92 zł.

**rozdział 85153 Przeciwdziałanie narkomanii** **1.200,00 zł**

W 2025 roku wykorzystano 40,00 % planowanej kwoty, na przeprowadzenie zajęć profilaktycznych nt. zapobiegania uzależnieniom od substancji psychoaktywnych.

**rozdział 85154 Przeciwdziałanie alkoholizmowi** **89.840,96 zł**

Rozdział obejmuje wydatki związane z realizacją Gminnego Programu Profilaktyki i Rozwiązywania Problemów Alkoholowych. W 2025 roku wykorzystano 72,90 % planowanej kwoty rocznej (tj. 123.231,63 zł), z czego:

- |   |               |
|---|---------------|
| 1) wynagrodzenia członków komisji, sekretarza   | 41.562,28 zł, |
| 2) nagrody konkursowe   | 1.995,68 zł,  |
| 3) warsztaty profilaktyczne, usługa udostępnienia filmów interaktywnych, usługi szkoleniowe dla członków GKRPA, występ artystyczny z zakresu przeciwdziałania uzależnieniom | 44.990,00 zł, |
| 4) ekspertyzy i opinie psychologiczne   | 900,00 zł,    |
| 5) koszty postępowania sądowego   | 393,00 zł.    |

**DZIAŁ 852 POMOC SPOŁECZNA** **2.241.032,24 zł**

Z ogólnej kwoty 2.411.018,72 zł zaplanowanej w dziale wykorzystano 92,95 % planu rocznego. Struktura wydatków działu w 2025 roku wyglądała następująco:

**rozdział 85202 Domy pomocy społecznej** **309.210,60 zł**

W 2025 roku poniesiono wydatki na pobyt w domach pomocy społecznej sześciu podopiecznych z Gminy Marianowo. Z zaplanowanej kwoty 328.574,00 zł wykorzystano 94,11 % środków. Wydatki pokrywane są w całości ze środków gminy.

**rozdział 85205 Zadania w zakresie przeciwdziałania przemocy w rodzinie** **7.500,00 zł**

Zaplanowaną w wysokości 7.500,00 zł kwotę wykorzystano w 100 %.

W ramach rozdziału ujęte są wydatki związane z działalnością Zespołu Interdyscyplinarnego, które kształtowały się następująco:

- |                                   |              |
|-----------------------------------|--------------|
| • Wynagrodzenia i pochodne        | 4.474,10 zł, |
| • Zakup materiałów                | 1.925,90 zł, |
| • Zakup usług                     | 1.000,00 zł, |
| • Zakup usług telekomunikacyjnych | 100,00 zł    |

Wydatki w ramach tego rozdziału sfinansowano z dotacji z budżetu państwa w wysokości 6.000,00 zł oraz ze środków własnych Gminy - 1.500,00 zł.

**rozdział 85213 Składki na ubezpieczenie zdrowotne opłacane za osoby pobierające niektóre świadczenia z pomocy społecznej oraz za osoby uczestniczące w zajęciach w centrum integracji społecznej** **17.176,63 zł**

Wydatki na składki na ubezpieczenie zdrowotne za osoby pobierające zasiłek stały wyniosły 17.176,63 zł, co stanowi 98,82 % planu (17.382,00 zł). Wydatki pokrywane są w całości z dotacji celowej z budżetu państwa.

**rozdział 85214 Zasiłki okresowe, celowe i pomoc w naturze oraz składki na ubezpieczenia emerytalne i rentowe** **112.460,07 zł**

W ramach tego rozdziału zrealizowano wydatki na kwotę 112.460,07 zł, w tym:

- 1) zasiłki okresowe wypłacono na łączną kwotę 86.238,35 zł, co stanowi 97,44 % planu na te zasiłki (88.500,00 zł).  
Wydatki zostały sfinansowane w całości z dotacji celowej z budżetu państwa,
- 2) zasiłki celowe (w tym przyznawane w naturze) przyznano potrzebującym na łączną kwotę 26.221,72 zł, co stanowi 74,92 % planu na te zasiłki (35.000,00 zł).  
Wydatki zostały sfinansowane ze środków własnych gminy.

**rozdział 85215 Dodatki mieszkaniowe** **4.314,24 zł**

Wydatki na wypłaty dodatków mieszkaniowych w 2025 roku wyniosły 2.762,28 zł, co stanowi 89,17 % planu (3.097,78 zł). Wydatki te są pokrywane w całości ze środków gminy.

**rozdział 85216 Zasiłki stałe** **223.763,47 zł**

Zasiłki wypłacono na łączną kwotę 223.376,77 zł, co stanowi 95,94 % planu (232.841,00 zł). Zasiłki stałe wypłacane są ze środków dotacji celowej z budżetu państwa. W ramach rozdziału dokonano zwrotu do budżetu państwa nienależnie pobranego świadczenia w latach ubiegłych, zwróconego przez świadczeniobiorcę, w kwocie 386,70 zł.

**rozdział 85219 Ośrodki pomocy społecznej** **875.945,56 zł**

W ramach rozdziału zgrupowane są wydatki związane z ogólną działalnością Gminnego Ośrodka Pomocy Społecznej w Marianowie jako jednostki budżetowej. Z zaplanowanej kwoty rocznej, tj. 904.657,89 zł w 2025 roku wykorzystano 875.945,56 zł, co stanowi 96,83 %. Wydatki osobowe i rzeczowe związane z utrzymaniem i działalnością GOPS kształtowały się następująco:

- |   |                |
|---|----------------|
| • Wynagrodzenia i pochodne                      | 785.190,03 zł, |
| • Odpis na ZFŚS                                 | 17.116,57 zł,  |
| • Świadczenia na rzecz pracowników w ramach BHP | 2.973,74 zł,   |
| • Zakup materiałów i wyposażenia                | 11.927,20 zł,  |
| • Opłaty za usługi telekomunikacyjne            | 815,84 zł,     |
| • Podróże służbowe                              | 7.394,39 zł,   |
| • Ubezpieczenie mienia                          | 1.699,00 zł,   |
| • Szkolenia                                     | 4.415,00 zł,   |
| • Badania okresowe pracowników                  | 1.000,00 zł,   |
| • Obsługa w zakresie ochrony danych osobowych   | 4.920,00 zł,   |
| • Obsługa informatyczna                         | 6.100,80 zł,   |
| • Aktualizacja programów komputerowych          | 8.656,04 zł,   |
| • Obsługa w zakresie BHP                        | 4.680,00 zł,   |
| • Usługi pocztowe                               | 3.936,80 zł,   |
| • Usługi transportowe                           | 1.383,75 zł,   |
| • Pozostałe usługi                              | 13.736,40 zł.  |

Powyższe wydatki zostały sfinansowane:

- z dotacji z budżetu państwa na utrzymanie OPS – 91.704,00 zł

- z dotacji na dofinansowanie dodatków dla pracowników socjalnych świadczących pracę socjalną w terenie – 4.640,00 zł
- z dotacji na realizację rządowego programu "Dofinansowanie wynagrodzeń pracowników jednostek organizacyjnych pomocy społecznej w postaci dodatku motywacyjnego na lata 2024 - 2027" – 155.946,04 zł
- ze środków własnych Gminy – 623.655,52 zł.

**rozdział 85228 Usługi opiekuńcze i specjalistyczne usługi opiekuńcze** **515.216,99 zł**

Z zaplanowanej kwoty w wysokości 594.853,13 zł wykorzystano 515.216,99 zł, co stanowi 86,61 % środków.

W ramach rozdziału ujęte są wydatki związane ze świadczeniem usług opiekuńczych. Struktura wydatków w 2025 r. w tym rozdziale kształtuje się następująco.

- |  |                |
|--|----------------|
| • Wynagrodzenia osobowe                            | 384.843,76 zł, |
| • Wynagrodzenia bezosobowe                         | 18.138,50 zł,  |
| • Pochodne od wynagrodzeń osobowych i bezosobowych | 77.428,85 zł,  |
| • Odpis na ZFŚS                                    | 15.205,65 zł,  |
| • Świadczenia w ramach BHP                         | 7.626,03 zł,   |
| • Podróże służbowe krajowe                         | 11.824,20 zł,  |
| • Badania okresowe pracowników                     | 150,00 zł.     |

Wydatki w ramach tego rozdziału sfinansowano ze środków własnych gminy oraz w części ( 59.232,96 zł) z dotacji z budżetu państwa w ramach Programu „Opieka 75+”.

**rozdział 85230 Pomoc w zakresie dożywiania** **159.981,64 zł**

Środki w ramach rozdziału Pomoc w zakresie dożywiania wykorzystano na pomoc w formie posiłków dla uczniów oraz zasiłków na zakup posiłku lub żywności. Z zaplanowanej kwoty w wysokości 172.174,00 zł wykorzystano 159.981,64 zł, co stanowi 92,92 % środków.

Wydatki w ramach rozdziału Pomoc w zakresie dożywiania pokryte zostały w 80% z dotacji z budżetu państwa (127.985,31 zł), natomiast w 20% ze środków gminy 31.996,33 zł).

**rozdział 85295 Pozostała działalność** **15.463,04 zł**

W rozdziale „Pozostała działalność” ujęta została pomoc dla seniorów w ramach realizacji Programu Korpus Wsparcia Seniora (opaski bezpieczeństwa). Środki wydatkowane na ten cel wyniosły 4.200,00 zł, w tym 2.136,00 zł zostało sfinansowane z dotacji z budżetu państwa, natomiast 2.064,00 zł ze środków własnych Gminy.

W rozdziale wykonano również wydatki na pracowników zatrudnionych w ramach prac społecznie użytecznych w kwocie 11.263,04 zł. W 2025 r. od marca do czerwca zatrudniano 4 osoby, od lipca do listopada 3 osoby. Wydatki na zatrudnienie podlegają w 60 % refundacji z Powiatowego Urzędu Pracy.

<b>DZIAŁ 854 EDUKACYJNA OPIEKA WYCHOWAWCZA</b>	<b>18.282,66 zł</b>
--	---------------------

**rozdział 85404 Wczesne wspomaganie rozwoju dziecka** **7.377,30 zł**

W rozdziale zaplanowano wydatki w wysokości 8.460,72 zł. Wydatkowano 87,19 % zaplanowanych środków na dotację podmiotową dla Niepublicznej Szkoły Podstawowej w Gogolewie na dzieci objęte potrzebą wczesnego wspomaganie rozwoju.

**rozdział 85415 Pomoc materialna dla uczniów o charakterze socjalnym** **10.905,36 zł**

W ramach rozdziału ujęte zostały wydatki na pomoc materialną dla uczniów o charakterze socjalnym w postaci wypłat stypendiów szkolnych. Z zaplanowanej kwoty 23.000,00 zł wykorzystano 10.905,36 zł co stanowi 47,41 % planu. Wydatki te pokrywane są w 80% z dotacji z budżetu państwa, natomiast w 20% ze środków gminy. Z otrzymanej dotacji w wysokości 14.000,00 zł wykorzystano 8.724,29 zł, natomiast ze środków własnych gminy wykorzystano 2.181,07 zł.

**DZIAŁ 855 RODZINA** **347.560,98 zł**

**rozdział 85501 Świadczenie wychowawcze** **13.191,75 zł**

W rozdziale zrealizowano wydatek w wysokości 13.191,75 zł (100 % planu) stanowiący zwrot do budżetu państwa nienależnie pobranych przez świadczeniobiorców w latach poprzednich świadczeń wraz z odsetkami.

**rozdział 85502 Świadczenia rodzinne, świadczenie z funduszu alimentacyjnego oraz składki na ubezpieczenia emerytalne i rentowe z ubezpieczenia społecznego** **11.547,44 zł**

Z zaplanowanej kwoty 15.000,00 zł wykorzystano 76,98 % środków. Środki na wydatki pochodzą ze spłat zadłużeń przez dłużników alimentacyjnych. Zgodnie z art. 31 ust. 2 ustawy o pomocy osobom uprawnionym do alimentów koszty obsługi świadczeń z funduszu alimentacyjnego są finansowane w formie dotacji celowej z budżetu państwa na świadczenia rodzinne oraz z dochodów własnych gminy, o których mowa w art. 27 ust. 4, który z kolei stanowi, że 40% kwot należności od dłużników alimentacyjnych stanowi dochód własny gminy. W związku z faktem, że dotacja celowa nie wystarcza na pokrycie wszystkich wydatków związanych z obsługą tego zadania, część wydatków została sfinansowana ze środków pochodzących ze spłat zadłużeń alimentacyjnych. Środki wydatkowano na dofinansowanie wynagrodzeń i pochodnych od wynagrodzeń pracowników realizujących zadania w ramach Ustawy o pomocy osobom uprawnionym do alimentów(10.000,00 zł), a także na zakup usług pocztowych (252,40 zł).

W rozdziale zrealizowano również wydatek w wysokości 1.295,04 zł stanowiący zwrot do budżetu państwa nienależnie pobranych przez świadczeniobiorców w latach poprzednich świadczeń.

**rozdział 85504 Wspieranie rodziny** **215.558,20 zł**

Z zaplanowanej kwoty 247.981,31 zł wydatkowano 215.558,20 zł, co stanowi 86,93 % środków. W ramach rozdziału ujęta została dotacja z budżetu gminy przekazana Towarzystwu Przyjaciół Dzieci na realizację zadania publicznego „Prowadzenie placówek wsparcia dziennego na terenie Gminy Marianowo w 2025 roku” oraz wydatki związane z zatrudnieniem i pracą asystenta rodziny. Struktura wydatków w 2025 r. w tym rozdziale kształtuje się następująco.

- Dotacja udzielona na realizację zadania publicznego 85.523,70 zł,
- Wynagrodzenia i pochodne od wynagrodzeń 122.494,37 zł,
- Odpis na ZFŚS 2.723,40 zł,

- Podróże służbowe 3.732,02 zł,
- Świadczenia na rzecz pracownika w ramach BHP 1.039,16 zł,
- Opłata do SANEPIDu za czynności związane z kontrolą placówki wsparcia dziennego 45,55 zł.

Powyższe wydatki zostały sfinansowane:

- ze środków własnych gminy w wysokości 166.340,78 zł,
- z dotacji z budżetu państwa na realizację programu „Dofinansowanie wynagrodzeń pracowników jednostek wspierania rodziny i systemu pieczy zastępczej na lata 2024 – 2027” w wysokości 24.393,30 zł,

ze środków Funduszu Pracy otrzymanych w ramach Programu „Asystent rodziny w 2025 roku” w wysokości 24.824,12 zł.

**rozdział 85508 Rodziny zastępcze** **107.263,59 zł**

Z zaplanowanej kwoty 109.600,00 zł wykorzystano 107.263,59 zł, co stanowi 97,87 % planu. W 2025 r. Gmina pokryła część kosztów opieki i wychowania 10 dzieci z terenu gminy Marianowo. Wydatki zostały pokryte ze środków własnych gminy.

<b>DZIAŁ 900 GOSPODARKA KOMUNALNA I OCHRONA ŚRODOWISKA</b>	<b>1.506.802,47 zł</b>
--	------------------------

Wydatki zaplanowane w tym dziale w wysokości 1.802.733,30 zł zrealizowano w 83,58 %. W poszczególnych rozdziałach wydatki kształtowały się następująco:

**rozdział 90003 Oczyszczanie miast i wsi** **2.300,00 zł**

W rozdziale wydatkowano środki w ramach funduszu sołectkiego sołectwa Dzwonowo na kosze na odchody zwierzęce.

**rozdział 90004 Utrzymanie zieleni w miastach i gminach** **72.539,19 zł**

Plan wydatków w wysokości 78.439,01 zł zrealizowano w 92,48 %. Wydatki poniesiono na zakup materiałów i usług związanych z utrzymaniem zielonych terenów komunalnych, a w szczególności:

- 1) zakup materiałów, części zamiennych na utrzymanie komunalnych terenów zielonych 738,65 zł,
- 2) wycinka drzewa 650,00 zł,
- 3) usługa koszenia terenów zielonych 43.509,50 zł,
- 4) wydatki bieżące z funduszu sołectkiego na utrzymanie terenów zielonych w poszczególnych sołectwach (usługi, sprzęt, paliwo, części zamienne itp.), zgodnie z załącznikiem nr 21 do informacji oraz zgodnie z wnioskami o realizację wydatków z funduszu sołectki 27.641,04 zł.

**rozdział 90005 Ochrona powietrza atmosferycznego i klimatu** **50.246,00 zł**

W ramach rozdziału wydatkowano w okresie sprawozdawczym 16,83 % zaplanowanych środków. Wydatki obejmują udzielenie dotacji na realizację projektu dofinansowanego z WFOŚ „Ciepłe mieszkanie” dla mieszkańców Gminy Marianowo. Dotację stanowiącą refundację części poniesionych wydatków na termomodernizację mieszkań udzielono 1 wnioskodawcy na kwotę 25.000,00 zł. Wydatkowano również środki na prowadzenie punktu

informacyjnego programu „Czyste powietrze” w wysokości 25.246,00 zł, w tym na wynagrodzenie pracownika 14.349,60 zł oraz kwotę 10.896,40 zł na wyposażenie biura (1.313,95 zł), usługi (6.440,95 zł), nagrody konkursowe (2.998,90 zł) oraz szkolenie pracownika (142,60 zł).

**rozdział 90015 Oświetlenie ulic, placów i dróg**

**1.253.227,22 zł**

Plan wydatków na 2025 r. w rozdziale wynosił 1.267.786,69 zł. Wydatki wykonano w 98,85 %, w tym:

1) zakup energii elektrycznej	117.234,97 zł,
2) konserwacja oświetlenia ulicznego	67.470,96 zł,
3) ubezpieczenie oświetlenia ulicznego	341,37 zł,
4) dzierżawa urządzeń oświetlenia drogowego	3.887,98 zł,
5) modernizacja oświetlenia na terenie Gminy Marianowo	668.800,00 zł,
w tym udział własny	133.760,00 zł,
dofinansowanie z Rządowego Funduszu Polski Ład	535.040,00 zł,
6) budowa oświetlenia drogowego działka 276 Dalewo	37.904,25 zł,
7) doświetlenie przejścia dla pieszych ul. Stargardzka Marianowo	36.143,25 zł,
8) budowa oświetlenia drogowego ul. Akacyjowa Marianowo	120.841,35 zł,
9) rozbudowa oświetlenia drogowego ul. Lipowa w Gogolewie	167.639,09 zł,
10) zakup i montaż 4 sztuk lamp solarnych ulicznych	32.964,00 zł.

**rozdział 90026 Pozostałe działania związane z gospodarką odpadami**

**53.009,88 zł**

W rozdziale wydatkowano środki na:

- 1) wykonanie badań laboratoryjnych w ramach monitoringu składowiska odpadów innych niż niebezpieczne i obojętne zlokalizowane na działce nr 344/5 w obrębie ewidencyjnym Marianowo w wysokości 14.145,00 zł,
- 2) ubezpieczenie składowiska odpadów w kwocie 5.716,00 zł,
- 3) kara pieniężna za nieosiągnięcie w 2013 r. poziomu ograniczenia masy odpadów komunalnych ulegających biodegradacji wraz z odsetkami w kwocie 33.148,88 zł.

**rozdział 90095 Pozostała działalność**

**75.480,18 zł**

Planowane wydatki w wysokości 102.200,00 zł zrealizowano w 73,86 %. Środki przeznaczone na realizację programu opieki nad zwierzętami (koszty odławiania i umieszczania w schroniskach bezpiecznych psów – 59.896,53 zł, usługa weterynaryjna – 8.400,00 zł, zakup karmy – 1.999,50 zł) oraz na nagrody w konkursie ekologicznym w wysokości 4.997,71 zł, worki na śmieci i rękawice dla uczniów szkół – akcja sprzątanie świata w wysokości 186,44 zł, w ramach środków przeznaczonych w budżecie na wydatki związane z realizacją zadań z zakresu ochrony środowiska i gospodarki wodnej.

**DZIAŁ 921 KULTURA I OCHRONA**

**DZIEDZICTWA NARODOWEGO**

**1.921.931,94 zł**

Na wydatki sklasyfikowane w tym dziale zaplanowano w budżecie gminy 2.009.417,89 zł. W 2025 roku wykorzystano 95,65 % planu, z czego:

**rozdział 92109 Domy i ośrodki kultury, świetlice i kluby****298.985,74 zł**

Środki wydatkowano na:

1) wynagrodzenia i pochodne osób zatrudnionych w świetlicach wiejskich	34.057,77 zł,
2) wydatki na bieżące utrzymanie świetlic:	
• opał	11.047,86 zł,
• pokrycie kosztów dostarczenia wody i energii elektrycznej	72.093,92 zł,
• wywóz odpadów stałych	13.607,35 zł,
• odprowadzenie nieczystości	3.938,66 zł,
• usługi kominiarskie	2.613,84 zł,
• usługi remontowe	21.084,36 zł,
• audyt energetyczny Domu Kultury w Marianowie	1.600,00 zł,
• pozostałe materiały i wyposażenia	7.677,59 zł,
• pozostałe usługi	7.330,74 zł,
• ubezpieczenie mienia i inne opłaty	2.576,06 zł,
• kara umowna	374,40 zł,
3) wydatki w ramach funduszu sołeckiego na poszczególne świetlice	29.683,19 zł,
4) przebudowa świetlicy wiejskiej w Gogolewie	38.000,00 zł,
5) przebudowa świetlicy wiejskiej w Czarnkowie	41.000,00 zł,
6) wykonanie chodnika przy budynku Domu Kultury w Marianowie	12.300,00 zł.

**rozdział 92116 Biblioteki****387.400,00 zł**

W okresie sprawozdawczym przekazano dla Biblioteki Publicznej dotację podmiotową w wysokości 287.400,00 zł, co stanowiło 100,00 % planowanej dotacji. W 2025 r. przekazano dla Biblioteki Publicznej również dotację celową na zakup wyposażenia w wysokości 100.000,00 zł, która została wykorzystana w 100,00 %.

**rozdział 92120 Ochrona zabytków i opieka nad zabytkami****1.200.000,00 zł**

W okresie sprawozdawczym przekazano dla Parafii Marianowo dotację celową na zadanie pn. „Prace konserwatorskie i odtworzeniowe dolnej części obiektu poklasztorowego w Marianowie”, w tym z Rządowego Programu Odbudowy Zabytków przekazano kwotę 1.176.000,00 zł, ze środków własnych Gminy Marianowo kwotę 24.000,00 zł.

**rozdział 92195 Pozostała działalność****35.546,20 zł**

W ramach rozdziału wydatkowano środki na następującą działalność kulturalną:

- 1) nagrody w konkursie na palmę i pisanek w wysokości 886,20 zł,
- 2) nagrody w konkursie na najładniejszy wieniec dożynkowy w wysokości 2.392,00 zł,
- 3) organizacja wydarzenia „Lato z Sydonią” w Marianowie w wysokości 19.680,00 zł,
- 4) organizacja dożynek w wysokości 12.588,00 zł.

**DZIAŁ 926 KULTURA FIZYCZNA****441.167,08 zł**

W budżecie gminy zaplanowano środki w wysokości 479.795,01 zł. W ciągu okresu sprawozdawczego wydatkowano 91,95 % planu. Środki wykorzystano w następujący sposób:

**rozdział 92601 Obiekty sportowe****162.058,06 zł**

Wydatki zaplanowane w kwocie 175.513,94 zł, wykonano w 92,33 %. Wydatki wykonano na:

• wynagrodzenia osób zatrudnionych na Orliku	14.000,00 zł,
• zakup energii elektrycznej i wody na boiska komunalne	17.227,96 zł,
• materiały i wyposażenie obiektów sportowych	7.906,35 zł,
• odbiór ścieków	776,53 zł,
• wywóz odpadów	2.442,47 zł,
• koszenie boisk	6.930,00 zł,
• usługi remontowe i konserwacje obiektów sportowych	4.800,00 zł,
• pozostałe usługi	6.745,29 zł,
• ubezpieczenie obiektów komunalnych	561,60 zł,
• wydatki na bieżące utrzymanie obiektów sportowych w ramach funduszu sołeckiego	13.762,86 zł,
• opracowanie dokumentacji na budowę boiska wielofunkcyjnego w Gogolewie	15.375,00 zł,
• opracowanie dokumentacji projektowej sali sportowej w Marianowie	13.530,00 zł,
• wykonanie zadaszania trybuny na działce 134 w Dalewie w tym z dotacji Województwa Zachodniopomorskiego	58.000,00 zł, 29.000,00 zł.

**rozdział 92605 Zadania w zakresie kultury fizycznej** **59.754,69 zł**

W rozdziale tym zaplanowano wydatki w wysokości 75.300,00 zł, które wykorzystano w 92,33 %. Wydatki stanowią dotację celową dla stowarzyszeń działających na terenie gminy Marianowo na upowszechnianie kultury fizycznej. Dotację otrzymali:

- LZS „Orkan” Dalewo – 24.974,69 zł,
- LKS „Czarni” Marianowo – 25.000,00 zł,
- LZS „Sydonia” Marianowo – 9.500,00 zł.

W ramach rozdziału wydatkowano również kwotę 280,00 zł na zakup pucharów za zajęcie I, II, III miejsca w turnieju piłki siatkowej, który odbył się w dniu 10 maja 2025 r.

**rozdział 92695 Pozostała działalność** **219.354,33 zł**

W rozdziale zaplanowano wydatki w wysokości 228.981,07 zł, które wykorzystano w 95,80 %. Środki wydatkowano na:

- |  |               |
|--|---------------|
| • materiały i wyposażenie  | 17.739,79 zł, |
| • zakup energii i wody na terenach rekreacyjnych   | 14.918,96 zł, |
| • usługi remontowe na plaży komunalnej w Marianowie i Wiechowiu  | 16.120,00 zł  |
| • naprawa monitoringu na plaży w Marianowie  | 1.480,00 zł,  |
| • koszenie terenów rekreacyjnych   | 12.094,00 zł, |
| • wywóz odpadów  | 4.993,92 zł,  |
| • przegląd techniczny placów zabaw i siłowni zewnętrznych  | 4.723,20 zł,  |
| • pozostałe usługi   | 8.255,74 zł,  |
| • ubezpieczenie  | 174,67 zł,    |
| • wydatki na place zabaw i tereny rekreacyjne ze środków funduszy sołeckich  | 97.329,05 zł, |
| • budowa wiaty o konstrukcji drewnianej w miejscowości Gogolewo z dotacji Województwa Zachodniopomorskiego „Grant Sołecki 2025”                            | 20.000,00 zł, |
| • zakup dwóch kompletów leżaków betonowych na plażę w Marianowie w tym z dotacji Województwa Zachodniopomorskiego „Grant Sołecki 2025” kwota 20.000,00 zł. | 21.525,00 zł, |

### **III DOCHODY I WYDATKI ZWIĄZANE Z REALIZACJĄ ZADAŃ Z ZAKRESU ADMINISTRACJI RZĄDOWEJ ORAZ INNYCH ZADAŃ ZLECONYCH USTAWAMI**

Dochody i wydatki na zadania zlecone zaplanowano w wysokości 3.070.533,74 zł. W okresie sprawozdawczym gmina Marianowo otrzymała dotacje i środki na zadania zlecone w łącznej wysokości 2.933.915,76 zł, tj. 95,55 % planu. Wydatki zostały wykonane w wysokości otrzymanych dochodów.

<b>DZIAŁ 010 ROLNICTWO I ŁOWIECTWO</b>	<b>475.401,18 zł</b>
--	----------------------

<b><u>rozdział 01095 Pozostała działalność</u></b>	<b><u>475.401,18 zł</u></b>
--	-----------------------------

W związku z realizacją wypłat producentom rolnym zwrotu podatku akcyzowego zawartego w cenie oleju napędowego wykorzystanego do produkcji rolnej do Urzędu Gminy w 2025 roku wpłynęło **128** wniosków.

- Powierzchnia użytków rolnych zgłoszona przez producentów rolnych we wnioskach - **4009,7974 ha**
- Średnia roczna liczba dużych jednostek przeliczeniowych była zgłoszona przez producentów rolnych we wnioskach o zwrot podatku akcyzowego – **152,71 DJP**
- Średnia roczna liczba świń zgłoszona przez producentów rolnych we wnioskach o zwrot podatku akcyzowego – **18,25 szt.**
- Średnia roczna liczba dużych jednostek przeliczeniowych owiec zgłoszona przez producentów rolnych we wnioskach o zwrot podatku akcyzowego – **0,08 DJP**
- Średnia roczna liczba dużych jednostek przeliczeniowych kóz zgłoszona przez producentów rolnych we wnioskach o zwrot podatku akcyzowego – **0 DJP**
- Średnia roczna liczba dużych jednostek przeliczeniowych koni zgłoszona przez producentów rolnych we wnioskach o zwrot podatku akcyzowego – **7,03 DJP**
- Ilość litrów oleju napędowego wynikająca z dołączonych faktur VAT lub kopii tych faktur – **319232,6024 l**
- Kwota zwrotu podatku akcyzowego do wykorzystania w ramach rocznego limitu – **653.413,53 zł;**
- Kwota dotacji celowej otrzymana od wojewody na pokrycie kosztów postępowania w sprawie zwrotu podatku akcyzowego – **475.401,18 zł**
- Kwota dokonanego zwrotu podatku akcyzowego producentom rolnym – **466.079,58 zł**
- Kwota dotacji wydatkowana na pokrycie kosztów postępowania w sprawie zwrotu podatku akcyzowego (2%) – **9.321,60 zł**

<b>DZIAŁ 600 TRANSPORT I ŁĄCZNOŚĆ</b>	<b>3.000,00 zł</b>
---------------------------------------	--------------------

<b><u>rozdział 60004 Lokalny transport zbiorowy</u></b>	<b><u>3.000,00 zł</u></b>
---	---------------------------

Środki sklasyfikowane w rozdziale 60004 Lokalny transport zbiorowy dotyczą organizacji transportu podczas wyborów Prezydenta RP. Otrzymana dotacja w wysokości 3.000,00 zł została wydatkowana w 100,00 % na usługi transportowe.

<b>DZIAŁ 750 ADMINISTRACJA PUBLICZNA</b>	<b>44.299,62 zł</b>
--	---------------------

<b><u>rozdział 75011 Urzędy wojewódzkie</u></b>	<b><u>44.299,62 zł</u></b>
---	----------------------------

Środki sklasyfikowane w rozdziale 75011 Urzędy wojewódzkie dotyczą realizacji przez pracowników Urzędu Gminy zadań, które przepis szczególny wymienia jako zadania zlecone obligatoryjnie, tj.: ewidencja ludności i podmiotów prowadzących działalność gospodarczą, wydawanie dowodów osobistych, obrona cywilna oraz zadania Urzędu Stanu Cywilnego. Na obsługę tych zadań Wojewoda Zachodniopomorski przekazał dotację w wysokości 44.299,62 zł (100,00 % planu). Wydatki wykonano w wysokości otrzymanej dotacji.

<b>DZIAŁ 751 URZĘDY NACZELNYCH ORGANÓW WŁADZY PAŃSTWOWEJ, KONTROLI I OCHRONY PRAWA ORAZ SĄDOWNICTWA</b>	<b>59.215,82 zł</b>
---	---------------------

**rozdział 75101 Urzędy naczelnych organów władzy państwowej, kontroli i ochrony prawa**

**600,00 zł**

Krajowe Biuro Wyborcze - Delegatura w Szczecinie przekazało dotację w wysokości 600,00 zł (100,00 % planu), z przeznaczeniem na sfinansowanie prowadzenia i aktualizacji w 2025 r. stałego rejestru wyborców. W okresie sprawozdawczym wykorzystano 100 % otrzymanej dotacji.

**rozdział 75107 Wybory Prezydenta Rzeczypospolitej Polskiej**

**51.515,82 zł**

Na przygotowanie i przeprowadzenie wyborów Prezydenta RP, Gmina Marianowo otrzymała dotację celową w wysokości 51.515,82 zł (99,00 % planu). Środki wydatkowano na:

- zryczałtowane diety dla członków komisji wyborczych – 29.050,00 zł,
- wynagrodzenia i składki od nich naliczane – 18.273,03 zł
- zakup materiałów i wyposażenia lokali – 3.710,79 zł,
- usługi – 482,00 zł.

**rozdział 75109 Wybory do rad gmin, rad powiatów i sejmików województw, wybory wójtów, burmistrzów i prezydentów miast oraz referenda gminne, powiatowe i wojewódzkie**

**7.100,00 zł**

Na przygotowanie i przeprowadzenie wyborów uzupełniających do rady gminy Gmina Marianowo otrzymała dotację celową w wysokości 7.100,00 zł (100,00 % planu). Środki wydatkowano na:

- zryczałtowane diety dla członków komisji wyborczych – 6.000,00 zł,
- inne wydatki związane z obsługą komisji wyborczych - 1.100,00 zł.

<b>DZIAŁ 752 OBRONA NARODOWA</b>	<b>321.668,33 zł</b>
----------------------------------	----------------------

**rozdział 75295 Pozostała działalność**

**321.668,33 zł**

W rozdziale wykonano wydatki w ramach programu ochrony ludności i obrony cywilnej, sfinansowane środkami z budżetu państwa na:

- 1) wykonanie przyłączy zewnętrznych do awaryjnego źródła zasilania w budynkach będących własnością gminy w kwocie 39.000,00 zł,

- 2) wykonanie ekspertyz budowlanych dotyczących przydatności piwnic w obiektach użyteczności publicznej na miejsca doraźnego schronienia w kwocie 39.975,00 zł,
- 3) zakup materiałów i wyposażenia magazynu obrony cywilnej w kwocie 72.690,66 zł,
- 4) wykonanie dokumentacji projektowej przebudowy i zmiany sposobu użytkowania obiektu na potrzeby magazynu OC w kwocie 39.975,00 zł,
- 5) zakup 4 mobilnych agregatów w kwocie 130.027,67 zł.

<b>DZIAŁ 801 OŚWIATA I WYCHOWANIE</b>	<b>25.100,58 zł</b>
---------------------------------------	---------------------

**rozdział 80153 Zapewnienie uczniom prawa do bezpłatnego dostępu do podręczników, materiałów edukacyjnych lub materiałów ćwiczeniowych** **25.100,58 zł**

W 2025 r. do budżetu gminy wpłynęła dotacja na realizację zadania w wysokości 25.100,58 zł (99,61 % planu). Środki w wysokości 16.029,64 zł wydatkowano na zakup podręczników i materiałów edukacyjnych i materiałów ćwiczeniowych dla Szkoły Podstawowej w Marianowie, kwotę 8.821,46 zł na dotację dla Niepublicznej Szkoły Podstawowej w Marianowie oraz kwotę 249,48 zł na obsługę zadani (zakup materiałów biurowych).

<b>DZIAŁ 852 POMOC SPOŁECZNA</b>	<b>5.295,15 zł</b>
----------------------------------	--------------------

**rozdział 85295 Pozostała działalność** **5.295,15 zł**

W ramach tego rozdziału ujęte zostały wydatki na opłacenie licencji oprogramowania POMOST (system informatyczny przeznaczony dla jednostek organizacyjnych pomocy społecznej). Wydatki zostały pokryte z dotacji z budżetu państwa.

<b>DZIAŁ 855 RODZINA</b>	<b>1.999.935,08 zł</b>
--------------------------	------------------------

**rozdział 85502 Świadczenia rodzinne, świadczenie z funduszu alimentacyjnego oraz składki na ubezpieczenia emerytalne i rentowe z ubezpieczenia społecznego** **1.936.851,18 zł**

Z zaplanowanej kwoty rocznej, tj. 1.938.485,00 zł. w 2025 roku wykorzystano 99,92 %. Środki wydatkowano w następujący sposób:

- |  |                  |
|--|------------------|
| • Świadczenia społeczne  | 1.639.727,28 zł, |
| • Składki na ubezpieczenia emerytalne i rentowe opłacane za świadczeniobiorców         | 239.951,99 zł,   |
| • Wynagrodzenia i pochodne od wynagrodzeń  | 48.228,60 zł,    |
| • Zakup materiałów i wyposażenia   | 900,00 zł,       |
| • Zakup usług (licencje do oprogramowania komputerowego, usługi drukarskie i pocztowe) | 5.319,91 zł,     |
| • Odpis na ZFŚS  | 2.723,40 zł.     |

Powyższe wydatki zostały pokryte z dotacji z budżetu państwa.

**rozdział 85503 Karta Dużej Rodziny** **290,00 zł**

W związku z realizacją zadań wynikających z ustawy Karta Dużej Rodziny Gmina wydatkowała kwotę 290,00 zł. Plan wydatków przewidziany na to zadanie w wysokości 375,00 zł został wykonany w 77,33%. Kwotę przysługującą gminie wykorzystano na

sfinansowanie części wynagrodzenia pracownika realizującego to zadanie i pochodne od tego wynagrodzenia. Wydatki zostały pokryte z dotacji z budżetu państwa.

**rozdział 85513 Składki na ubezpieczenie zdrowotne opłacane za osoby pobierające niektóre świadczenia rodzinne oraz za osoby pobierające zasiłki dla opiekunów 62.793,90 zł**

W ramach rozdziału opłacane są składki na ubezpieczenie zdrowotne za osoby pobierające niektóre świadczenia rodzinne, zgodnie z przepisami ustawy o świadczeniach rodzinnych oraz za osoby pobierające zasiłki dla opiekunów, zgodnie z przepisami ustawy z dnia 4 kwietnia 2014 r. o ustaleniu i wypłacie zasiłków dla opiekunów. Plan wydatków w wysokości 63.093,00 zł zrealizowano w 99,53 %. Wydatki zostały pokryte z dotacji z budżetu państwa.

#### **IV PODSUMOWANIE**

Plan dochodów budżetu gminy	
wynosił na 31 grudnia 2025 r.	23.937.816,17 zł,
z tego:	
- dochody bieżące	21.017.064,15 zł,
- dochody majątkowe	2.920.752,02 zł.
Wykonano dochody w wysokości	23.839.290,58 zł,
z tego:	
- dochody bieżące	21.227.962,65 zł,
- dochody majątkowe	2.611.327,93 zł,
Plan wydatków budżetu gminy	
wynosił na 31 grudnia 2025 r.	26.346.855,28 zł,
z tego:	
- wydatki bieżące	21.204.268,88 zł,
- wydatki majątkowe	5.142.586,40 zł.
Wykonano wydatki w wysokości	24.397.887,47 zł,
w tym:	
- wydatki bieżące	20.230.978,54 zł,
- wydatki majątkowe	4.166.908,93 zł.
Przychody budżetu gminy wynosiły	4.635.153,61 zł,
w tym:	
- wolne środki	200.000,00 zł,
- niewykorzystane środki pieniężne, o których mowa w art. 217 ust. 2 pkt 8 ustawy o finansach publicznych	675.054,90 zł,
- nadwyżka z lat ubiegłych	3.760.098,71 zł.

Rozchody budżetu gminy wynosiły	50.000,00 zł,
w tym:	
- spłata kredytu PKO BP SA	50.000,00 zł.
Budżet gminy na 31.12.2025 r. zamknął się deficytem w wysokości	558.596,89 zł.
Zadłużenie z tytułu zaciągniętych kredytów i pożyczek	
na 31.12.2024 r. wynosiło	200.000,00 zł,
na 31.12.2025 r. wynosiło	150.000,00 zł.
Zobowiązania na dzień 31.12.2025 r. wynosiły	4.550.564,67 zł.
Należności gminy Marianowo oraz gotówka i depozyty na dzień 31 grudnia 2025 roku, zgodnie ze sprawozdaniem Rb-N oraz ewidencją księgową, przedstawiały się następująco:	
1) depozyty na żądanie (stan gotówki na rachunkach bankowych) – 3.933.737,92 zł,	
2) należności wymagalne – 1.260.738,89 zł,	
3) pozostałe należności – 151.486,79 zł,	
4) pożyczki długoterminowe (sprzedaż na raty) – 62.640,00 zł.	

**Wykonanie dochodów budżetu Gminy Marianowo (ogółem)  
za 2025 r.**

w złotych

Dział	Rozdział	§	Źródło dochodów	Plan 2025 r.	Wykonanie za 2025 r.	% wykonania	Struktura w %	z tego						
								Dochody bieżące			Dochody majątkowe			
								Plan na 2025 rok	Wykonanie za 2025 r.	%	Plan na 2025 rok	Wykonanie za 2025 r.	%	
1	2	3	4	5	6	7	8	9	10	11	12	13	14	
010	01043		<b>ROLNICTWO I ŁOWIECTWO</b>	<b>565 005,23</b>	<b>555 328,96</b>	<b>98,29</b>	<b>2,34</b>	<b>565 005,23</b>	<b>555 328,96</b>	<b>98,29</b>				
			Infrastruktura wodociągowa wsi	2 826,00	6 721,68	237,85	0,03	2 826,00	6 721,68	237,85				
		0750	Wpływy z najmu i dzierżawy składników majątkowych Skarbu Państwa, jednostek samorządu terytorialnego lub innych jednostek zaliczanych do sektora finansów publicznych oraz innych umów o podobnym charakterze	2 826,00	2 637,80	93,33	0,01	2 826,00	2 637,60	93,33				
		0950	Wpływy z tytułu kar i odszkodowań wynikających z umów	0,00	4 084,08		0,02	0,00	4 084,08					
	01044		<b>Infrastruktura sanitacyjna wsi</b>	<b>86 778,05</b>	<b>73 206,10</b>	<b>84,36</b>	<b>0,31</b>	<b>86 778,05</b>	<b>73 206,10</b>	<b>84,36</b>				
		0750	Wpływy z najmu i dzierżawy składników majątkowych Skarbu Państwa, jednostek samorządu terytorialnego lub innych jednostek zaliczanych do sektora finansów publicznych oraz innych umów o podobnym charakterze	1 778,05	1 703,84	95,83	0,01	1 778,05	1 703,84	95,83				
		0830	Wpływy z usług	85 000,00	70 981,07	83,51	0,30	85 000,00	70 981,07	83,51				
		0920	Wpływy z pozostałych odsetek	0,00	521,19		0,00	0,00	521,19					
	01095		<b>Pozostała działalność</b>	<b>475 401,18</b>	<b>475 401,18</b>	<b>100,00</b>	<b>2,00</b>	<b>475 401,18</b>	<b>475 401,18</b>	<b>100,00</b>				
		2010	Dotacje celowe otrzymane z budżetu państwa na realizację zadań bieżących z zakresu administracji rządowej oraz innych zadań zleconych gminie (związkom gmin, związkom powiatowo-gminnym) ustawami	475 401,18	475 401,18	100,00	2,00	475 401,18	475 401,18	100,00				
020			<b>LEŚNICTWO</b>	<b>0,00</b>	<b>26 946,26</b>		<b>0,11</b>	<b>0,00</b>	<b>26 946,26</b>					
	02001		<b>Gospodarka leśna</b>	<b>0,00</b>	<b>26 946,26</b>		<b>0,11</b>	<b>0,00</b>	<b>26 946,26</b>					
		0750	Wpływy z najmu i dzierżawy składników majątkowych Skarbu Państwa, jednostek samorządu terytorialnego lub innych jednostek zaliczanych do sektora finansów publicznych oraz innych umów o podobnym charakterze	0,00	26 946,26		0,11	0,00	26 946,26					
400			<b>WYTWARZANIE I ZAOPATRYWANIE W ENERGIĘ ELEKTRYCZNA, GAZ I WODĘ</b>	<b>6 396,00</b>	<b>5 434,22</b>		<b>0,02</b>	<b>6 396,00</b>	<b>5 434,22</b>					
	40003		<b>Dostarczanie energii elektrycznej</b>	<b>6 396,00</b>	<b>5 434,22</b>		<b>0,02</b>	<b>6 396,00</b>	<b>5 434,22</b>					
		0840	Wpływy ze sprzedaży wyrobów	6 396,00	5 434,22		0,02	6 396,00	5 434,22					
600			<b>TRANSPORT I ŁĄCZNOŚĆ</b>	<b>236 764,80</b>	<b>237 219,02</b>		<b>100,19</b>	<b>236 764,80</b>	<b>237 219,02</b>		<b>0,00</b>	<b>0,00</b>		
	60004		<b>Lokalny transport zbiorowy</b>	<b>206 764,80</b>	<b>205 350,00</b>		<b>99,32</b>	<b>206 764,80</b>	<b>205 350,00</b>					
		0950	Wpływy z tytułu kar i odszkodowań wynikających z umów	0,00	200,00		0,00	0,00	200,00					
		2010	Dotacja celowa otrzymana z budżetu państwa na realizację zadań bieżących z zakresu administracji rządowej oraz innych zadań zleconych gminie (związkom gmin, związkom powiatowo-gminnym) ustawami	3 000,00	3 000,00	100,00	0,01	3 000,00	3 000,00	100,00				
		2170	Środki otrzymane z państwowych funduszy celowych na realizację zadań bieżących jednostek sektora finansów publicznych	187 467,20	185 900,00	99,21	0,82	187 467,20	185 900,00	99,21				
		2310	Dotacja celowa otrzymana z gminy na zadania bieżące realizowane na podstawie porozumień (umów) między jednostkami samorządu terytorialnego	6 297,60	6 250,00	99,24	0,03	6 297,60	6 250,00	99,24				
	60016		<b>Drogi publiczne gminne</b>	<b>30 000,00</b>	<b>31 869,02</b>	<b>106,23</b>	<b>0,13</b>	<b>30 000,00</b>	<b>31 869,02</b>	<b>106,23</b>	<b>0,00</b>	<b>0,00</b>		
		0620	Wpływy z opłat za zezwolenia, akredytacje oraz opłaty ewidencyjne, w tym opłaty za czystość	30 000,00	31 869,02	106,23	0,13	30 000,00	31 869,02	106,23				
700			<b>GOSPODARKA MIESZKANIOWA</b>	<b>474 610,00</b>	<b>544 814,48</b>		<b>114,79</b>	<b>141 966,00</b>	<b>154 097,24</b>		<b>108,55</b>	<b>332 644,00</b>	<b>390 717,24</b>	<b>117,46</b>
	70005		<b>Gospodarka gruntami i nieruchomościami</b>	<b>464 294,00</b>	<b>533 900,47</b>		<b>114,99</b>	<b>131 650,00</b>	<b>143 183,23</b>		<b>108,76</b>	<b>332 644,00</b>	<b>390 717,24</b>	<b>117,46</b>
		0470	Wpływy z opłat za trwały zarząd, użytkowanie i służebności	0,00	1 947,46		0,01	0,00	1 947,46					
		0550	Wpływy z opłat z tytułu użytkowania wieczystego nieruchomości	13 400,00	24 452,22	182,48	0,10	13 400,00	24 452,22	182,48				
		0630	Wpływy z tytułu opłat i kosztów sądowych oraz innych opłat uiszczanych na rzecz Skarbu Państwa z tytułu postępowania sądowego i prokuratorskiego	0,00	3 190,00		0,01	0,00	3 190,00					
		0640	Wpływy z tytułu kosztów egzekucyjnych, opłaty komorniczej i kosztów upomnień	0,00	2 377,11		0,01	0,00	2 377,11					
		0750	Wpływy z najmu i dzierżawy składników majątkowych Skarbu Państwa, jednostek samorządu terytorialnego lub innych jednostek zaliczanych do sektora finansów publicznych oraz innych umów o podobnym charakterze	30 350,00	25 971,48	85,57	0,11	30 350,00	25 971,48	85,57				
		0760	Wpływy z tytułu przekształcenia prawa użytkowania wieczystego przysługującego osobom fizycznym w prawo własności	8 374,00	4 721,24	56,38	0,02				8 374,00	4 721,24	56,38	
		0770	Wpłaty z tytułu odpłatnego nabycia prawa własności oraz prawa użytkowania wieczystego nieruchomości	324 270,00	385 996,00	119,04	1,62				324 270,00	385 996,00	119,04	
		0830	Wpływy z usług	87 900,00	77 935,85	88,66	0,33	87 900,00	77 935,85	88,66				
		0920	Wpływy z pozostałych odsetek	0,00	7 309,11		0,03	0,00	7 309,11					
	70007		<b>Gospodarowanie mieszkaniowym zasobem gminy</b>	<b>10 316,00</b>	<b>10 914,01</b>	<b>105,80</b>	<b>0,04</b>	<b>10 316,00</b>	<b>10 914,01</b>	<b>105,80</b>				
		0630	Wpływy z tytułu opłat i kosztów sądowych oraz innych opłat uiszczanych na rzecz Skarbu Państwa z tytułu postępowania sądowego i prokuratorskiego	0,00	1 648,87		0,01	0,00	1 648,87					
		0640	Wpływy z tytułu kosztów egzekucyjnych, opłaty komorniczej i kosztów upomnień	0,00	582,99		0,00	0,00	582,99					
		0750	Wpływy z najmu i dzierżawy składników majątkowych Skarbu Państwa, jednostek samorządu terytorialnego lub innych jednostek zaliczanych do sektora finansów publicznych oraz innych umów o podobnym charakterze	10 316,00	8 329,85	80,75	0,03	10 316,00	8 329,85	80,75				
		0920	Wpływy z pozostałych odsetek	0,00	352,30		0,00	0,00	352,30					
710			<b>DZIAŁALNOŚĆ USŁUGOWA</b>	<b>8 847,00</b>	<b>10 140,94</b>		<b>114,63</b>	<b>8 847,00</b>	<b>10 140,94</b>		<b>114,63</b>			
	71035		<b>Cmentarze</b>	<b>8 847,00</b>	<b>10 140,94</b>		<b>114,63</b>	<b>8 847,00</b>	<b>10 140,94</b>		<b>114,63</b>			
		0690	Wpływy z różnych opłat	8 607,00	10 050,94	116,78	0,04	8 607,00	10 050,94	116,78				
		0750	Wpływy z najmu i dzierżawy składników majątkowych Skarbu Państwa, jednostek samorządu terytorialnego lub innych jednostek zaliczanych do sektora finansów publicznych oraz innych umów o podobnym charakterze	240,00	90,00	37,50	0,00	240,00	90,00	37,50				
720			<b>INFORMATYKA</b>	<b>165 652,20</b>	<b>165 652,20</b>	<b>100,00</b>	<b>0,69</b>	<b>97 819,20</b>	<b>97 819,20</b>	<b>100,00</b>	<b>67 833,00</b>	<b>67 833,00</b>	<b>100,00</b>	
	72095		<b>Pozostała działalność</b>	<b>165 652,20</b>	<b>165 652,20</b>	<b>100,00</b>	<b>0,69</b>	<b>97 819,20</b>	<b>97 819,20</b>	<b>100,00</b>	<b>67 833,00</b>	<b>67 833,00</b>	<b>100,00</b>	
		2057	Dotacja celowa w ramach programów finansowanych z udziałem środków europejskich oraz środków, o których mowa w art. 5 ust. 3 pkt 5 lit. a i b ustawy, lub płatności w ramach budżetu środków europejskich, realizowanych przez jednostki samorządu terytorialnego	80 211,94	80 211,94	100,00	0,34	80 211,94	80 211,94	100,00				
		2059	Dotacja celowa w ramach programów finansowanych z udziałem środków europejskich oraz środków, o których mowa w art. 5 ust. 3 pkt 5 lit. a i b ustawy, lub płatności w ramach budżetu środków europejskich, realizowanych przez jednostki samorządu terytorialnego	17 607,26	17 607,26	100,00	0,07	17 607,26	17 607,26	100,00				
		6257	Dotacja celowa w ramach programów finansowanych z udziałem środków europejskich oraz środków, o których mowa w art. 5 ust. 3 pkt 5 lit. a i b ustawy, lub płatności w ramach budżetu środków europejskich, realizowanych przez jednostki samorządu terytorialnego	55 623,06	55 623,06	100,00	0,23				55 623,06	55 623,06	100,00	

			Dotacja celowa w ramach programów finansowanych z udziałem środków europejskich oraz środków, o których mowa w art. 5 ust. 3 pkt 5 lit. a i b ustawy, lub płatności w ramach budżetu środków europejskich, realizowanych przez jednostki samorządu terytorialnego	12 209,94	12 209,94	100,00	0,05					12 209,94	12 209,94	100,00
750			<b>ADMINISTRACJA PUBLICZNA</b>	51 099,62	57 027,45	111,60	0,24	51 099,62	57 027,45	111,60				
	75011		Urzędy wojewódzkie	44 299,62	44 304,27	100,01	0,19	44 299,62	44 304,27	100,01				
		2010	Dotacja celowa otrzymana z budżetu państwa na realizację zadań bieżących z zakresu administracji rządowej oraz innych zadań zleconych gminie (związkom gmin, związkom powiatowo-gminnym) ustawami	44 299,62	44 299,62	100,00	0,19	44 299,62	44 299,62	100,00				
		75023	2360 Dochody jednostek samorządu terytorialnego związane z realizacją zadań z zakresu administracji rządowej oraz innych zadań zleconych ustawami	0,00	4,65		0,00	0,00	4,65					
			Urzędy gmin (miast i miast na prawach powiatu)	1 800,00	7 723,18	429,07	0,03	1 800,00	7 723,18	429,07				
			0630 Wpływy z tytułu opłat i kosztów sądowych oraz innych opłat uiszczanych na rzecz Skarbu Państwa z tytułu postępowania sądowego i prokuratorskiego	0,00	90,01		0,00	0,00	90,01					
			0640 Wpływy z tytułu kosztów egzekucyjnych, opłaty komorniczej i kosztów upomnień	0,00	3 070,46		0,01	0,00	3 070,46					
			0750 Wpływy z najmu i dzierżawy składników majątkowych Skarbu Państwa, jednostek samorządu terytorialnego lub innych jednostek zaliczanych do sektora finansów publicznych oraz innych umów o podobnym charakterze	1 800,00	2 160,00	120,00	0,01	1 800,00	2 160,00	120,00				
			0830 Wpływy z usług	0,00	1 772,20		0,01	0,00	1 772,20					
			0970 Wpływy z różnych dochodów	0,00	830,51		0,00	0,00	830,51					
	75095		Pozostała działalność	5 000,00	5 000,00	100,00	0,02	5 000,00	5 000,00	100,00				
			0970 Wpływy z różnych dochodów	5 000,00	5 000,00	100,00	0,02	5 000,00	5 000,00	100,00				
751			<b>URZĘDY NACZELNYCH ORGANÓW WŁADZY PAŃSTWOWEJ, KONTROLI I OCHRONY PRAWA ORAZ SĄDOWNICTWA</b>	59 734,00	59 215,82	99,13	0,25	59 734,00	59 215,82	99,13				
	75101		Urzędy naczelných organów władzy państwowej, kontroli i ochrony prawa	600,00	600,00	100,00	0,00	600,00	600,00	100,00				
		2010	Dotacja celowa otrzymana z budżetu państwa na realizację zadań bieżących z zakresu administracji rządowej oraz innych zadań zleconych gminie (związkom gmin, związkom powiatowo-gminnym) ustawami	600,00	600,00	100,00	0,00	600,00	600,00	100,00				
	75107		Wybory Prezydenta Rzeczypospolitej Polskiej	52 034,00	51 515,82	99,00	0,22	52 034,00	51 515,82	99,00				
		2010	Dotacja celowa otrzymana z budżetu państwa na realizację zadań bieżących z zakresu administracji rządowej oraz innych zadań zleconych gminie (związkom gmin, związkom powiatowo-gminnym) ustawami	52 034,00	51 515,82	99,00	0,22	52 034,00	51 515,82	99,00				
	75109		Wybory do rad gmin, rad powiatów i sejmików województw, wybory wójtów, burmistrzów i prezydentów miast oraz referenda gminne, powiatowe i wojewódzkie	7 100,00	7 100,00	100,00	0,03	7 100,00	7 100,00	100,00				
		2010	Dotacja celowa otrzymana z budżetu państwa na realizację zadań bieżących z zakresu administracji rządowej oraz innych zadań zleconych gminie (związkom gmin, związkom powiatowo-gminnym) ustawami	7 100,00	7 100,00	100,00	0,03	7 100,00	7 100,00	100,00				
752			<b>OBRODA NARODOWA</b>	473 751,00	335 648,33	70,85	1,41	184 751,00	165 645,66	89,86	289 000,00	170 002,67	58,82	
	75295		Pozostała działalność	473 751,00	335 648,33	70,85	1,41	184 751,00	165 645,66	89,86	289 000,00	170 002,67	58,82	
		2010	Dotacja celowa otrzymana z budżetu państwa na realizację zadań bieżących z zakresu administracji rządowej oraz innych zadań zleconych gminie (związkom gmin, związkom powiatowo-gminnym) ustawami	166 651,00	151 665,66	91,01	0,64	166 651,00	151 665,66	91,01				
		2030	Dotacja celowa otrzymana z budżetu państwa na realizację własnych zadań bieżących gmin (związkom gmin, związków powiatowo-gminnych)	18 100,00	13 980,00	77,24	0,06	18 100,00	13 980,00	77,24				
		6310	Dotacja celowa otrzymana z budżetu państwa na inwestycje i zakupy inwestycyjne z zakresu administracji rządowej oraz innych zadań zleconych gminom ustawami	289 000,00	170 002,67	58,82	0,71				289 000,00	170 002,67	58,82	
754			<b>BEZPIECZEŃSTWO PUBLICZNE I OCHRONA PRZECIWPÓŻAROWA</b>	960,00	1 720,81	179,25	0,01	960,00	1 720,81	179,25				
	75412		Ochotnicze strażackie	960,00	1 720,81	179,25	0,01	960,00	1 720,81	179,25				
		0750	Wpływy z najmu i dzierżawy składników majątkowych Skarbu Państwa, jednostek samorządu terytorialnego lub innych jednostek zaliczanych do sektora finansów publicznych oraz innych umów o podobnym charakterze	960,00	1 654,20	172,31	0,01	960,00	1 654,20	172,31				
		0970	Wpływy z różnych dochodów	0,00	66,61		0,00	0,00	66,61					
756			<b>DOCHODY OD OSÓB PRAWNYCH, OD OSÓB FIZYCZNYCH I OD INNYCH JEDNOSTEK NIEPOSIAJĄCYCH OSOBOWOŚCI PRAWNEJ ORAZ WYDATKI ZWIĄZANE Z ICH PODOBEM</b>	9 968 578,97	10 215 541,13	102,48	42,86	9 968 578,97	10 215 541,13	102,48				
	75615		Wpływy z podatku rolnego, podatku leśnego, podatku od czynności cywilnoprawnych, podatków i opłat lokalnych od osób prawnych i innych jednostek organizacyjnych	969 534,00	1 055 544,82	108,87	4,42	969 534,00	1 055 544,82	108,87				
		0310	Wpływy z podatku od nieruchomości	481 441,00	465 982,19	96,79	1,95	481 441,00	465 982,19	96,79				
		0320	Wpływy z podatku rolnego	240 211,00	242 871,83	101,11	1,02	240 211,00	242 871,83	101,11				
		0330	Wpływy z podatku leśnego	107 882,00	107 372,00	99,53	0,45	107 882,00	107 372,00	99,53				
		0500	Wpływy z podatku od czynności cywilnoprawnych	140 000,00	200 000,00	142,86	0,84	140 000,00	200 000,00	142,86				
		0640	Wpływy z tytułu kosztów egzekucyjnych, opłaty komorniczej i kosztów upomnień	0,00	308,80		0,00	0,00	308,80					
		0910	Wpływy z odsetek od nieterminowych wpłat z tytułu podatków i opłat	0,00	38 295,00		0,16	0,00	38 295,00					
		2680	Rekompensaty utraconych dochodów w podatkach i opłatach lokalnych	0,00	715,00		0,00	0,00	715,00					
	75616		Wpływy z podatku rolnego, podatku leśnego, podatku od spadków i darowizn, podatku od czynności cywilnoprawnych oraz podatków i opłat lokalnych od osób fizycznych	1 345 116,00	1 458 892,67	108,46	6,12	1 345 116,00	1 458 892,67	108,46				
		0310	Wpływy z podatku od nieruchomości	566 653,00	595 299,45	105,06	2,50	566 653,00	595 299,45	105,06				
		0320	Wpływy z podatku rolnego	572 467,00	570 844,27	99,72	2,40	572 467,00	570 844,27	99,72				
		0330	Wpływy z podatku leśnego	9 383,00	8 932,03	95,19	0,04	9 383,00	8 932,03	95,19				
		0340	Wpływy z podatku od środków transportowych	67 600,00	78 533,85	116,17	0,33	67 600,00	78 533,85	116,17				
		0360	Wpływy z podatku od spadków i darowizn	3 259,00	12 986,00	398,47	0,05	3 259,00	12 986,00	398,47				
		0500	Wpływy z podatku od czynności cywilnoprawnych	125 754,00	184 418,08	146,65	0,77	125 754,00	184 418,08	146,65				
		0640	Wpływy z tytułu kosztów egzekucyjnych, opłaty komorniczej i kosztów upomnień	0,00	3 296,40		0,01	0,00	3 296,40					
		0910	Wpływy z odsetek od nieterminowych wpłat z tytułu podatków i opłat	0,00	4 582,59		0,02	0,00	4 582,59					
	75618		Wpływy z innych opłat stanowiących dochody jednostek samorządu terytorialnego na podstawie ustaw	94 156,58	141 331,25	150,10	0,61	94 156,58	141 331,25	150,10				
		0270	Wpływy z części opłaty za zezwolenie na sprzedaż napojów alkoholowych w obrocie hurtowym	12 417,38	15 734,30	126,71	0,07	12 417,38	15 734,30	126,71				
		0410	Wpływy z opłaty skarbowej	13 452,00	43 448,73	322,99	0,20	13 452,00	43 448,73	322,99				
		0460	Wpływy z opłaty akcyzowej	5 373,00	12 958,00	241,17	0,05	5 373,00	12 958,00	241,17				
		0480	Wpływy z opłaty za zezwolenie na sprzedaż napojów alkoholowych	62 914,20	62 620,22	99,53	0,26	62 914,20	62 620,22	99,53				
		0490	Wpływy z innych lokalnych opłat pobieranych przez jednostki samorządu terytorialnego na podstawie odrębnych ustaw	0,00	6 570,00		0,03	0,00	6 570,00					
	75621		Udziały gmin w podatkach stanowiących dochód budżetu państwa	7 559 772,39	7 559 772,39	100,00	31,71	7 559 772,39	7 559 772,39	100,00				
		0010	Wpływy z podatku dochodowego od osób fizycznych	7 559 772,39	7 559 772,39	100,00	31,71	7 559 772,39	7 559 772,39	100,00				
758			<b>RÓŻNE ROZLICZENIA</b>	6 319 649,57	6 359 067,35	100,62	26,67	6 296 914,55	6 336 332,33	100,63	22 735,02	22 735,02	100,00	
	75814		Różne rozliczenia finansowe	151 672,96	170 444,74	112,38	0,72	128 937,94	147 709,72	114,56	22 735,02	22 735,02	100,00	

	0820	Wpływy z pozostałych odsetek	63 523,28	82 285,06	129,55	0,35	63 523,28	82 285,06	129,55			
	2030	Dotacja celowa otrzymana z budżetu państwa na realizację własnych zadań bieżących gmin (związków gmin, związków powiatowo-gminnych)	59 814,66	59 814,66	100,00	0,25	59 814,66	59 814,66	100,00			
	2100	Środki z Funduszu Pomocy na finansowanie lub dofinansowanie zadań bieżących w zakresie pomocy obywatelom Ukrainy	5 600,00	5 600,00	100,00	0,02	5 600,00	5 600,00				
	6330	Dotacja celowa otrzymana z budżetu państwa na realizację inwestycji i zakupów inwestycyjnych własnych gmin (związków gmin, związków powiatowo-gminnych)	22 735,02	22 735,02	100,00	0,10				22 735,02	22 735,02	100,00
	75834	Subwencja ogólna dla jednostki samorządu terytorialnego	5 794 112,31	5 794 112,31	100,00	24,30	5 794 112,31	5 794 112,31	100,00			
	2920	Subwencje ogólne z budżetu państwa	5 794 112,31	5 794 112,31	100,00	24,30	5 794 112,31	5 794 112,31	100,00			
	75835	Rezerwa na uzupełnienie dochodów jednostek samorządu terytorialnego	373 864,30	394 510,30	105,52	1,65	373 864,30	394 510,30	105,52			
	2750	Środki na uzupełnienie dochodów gmin	373 864,30	394 510,30	105,52	1,65	373 864,30	394 510,30	105,52			
	801	OŚWIATA I WYCHOWANIE	435 935,95	353 375,94	81,06	1,49	300 935,95	218 375,94	72,57	135 000,00	135 000,00	100,00
	80101	Szkoły podstawowe	109 401,60	81 924,77	74,88	0,34	109 401,60	81 924,77	74,88			
	0610	Wpływy z opłat egzaminacyjnych oraz opłat za wydawanie świadectw, dyplomów, zaświadczeń, certyfikatów i ich duplikatów	0,00	130,00		0,00	0,00	130,00				
	0690	Wpływy z różnych opłat	41 331,60	61 114,14	147,86	0,26	41 331,60	61 114,14	147,86			
	0830	Wpływy z usług	67 270,00	19 728,01	29,33	0,08	67 270,00	19 728,01	29,33			
	0820	Wpływy z pozostałych odsetek	0,00	17,68		0,00	0,00	17,68				
	0970	Wpływy z różnych dochodów	800,00	934,94	116,87	0,00	800,00	934,94	116,87			
	80103	Oddziały przedszkolne w szkołach podstawowych	166 180,58	111 196,61	66,91	0,47	166 180,58	111 196,61	66,91			
	0660	Wpływy z opłat za korzystanie z wychowania przedszkolnego	5 500,00	2 351,52	42,75	0,01	5 500,00	2 351,52	42,75			
	0670	Wpływy z opłat za korzystanie z wyżywienia w jednostkach realizujących zadania z zakresu wychowania przedszkolnego	105 580,50	77 877,13	73,76	0,33	105 580,50	77 877,13	73,76			
	2030	Dotacja celowa otrzymana z budżetu państwa na realizację własnych zadań bieżących gmin (związków gmin, związków powiatowo-gminnych)	2 500,00	2 500,00	100,00	0,01	2 500,00	2 500,00	100,00			
	2900	Wpływy z wpłat gmin i powiatów na rzecz innych jednostek samorządu terytorialnego oraz związków gmin, związków powiatowo-gminnych, związków powiatów, związków metropolitalnych na dofinansowanie zadań bieżących	52 600,08	28 467,96	54,12	0,12	52 600,08	28 467,96	54,12			
	80113	Dowodzenie uczniów do szkół	135 000,00	135 000,00	100,00	0,57				135 000,00	135 000,00	100,00
	6350	Środki otrzymane z państwowych funduszy celowych na finansowanie lub dofinansowanie kosztów realizacji inwestycji i zakupów inwestycyjnych jednostek sektora finansów publicznych	135 000,00	135 000,00	100,00	0,57				135 000,00	135 000,00	100,00
	80153	Zapewnienie uczniom prawa do bezpłatnego dostępu do podręczników, materiałów edukacyjnych lub materiałów ćwiczeniowych	25 353,77	25 254,56	99,61	0,11	25 353,77	25 254,56	99,61			
	2010	Dotacja celowa otrzymana z budżetu państwa na realizację zadań bieżących z zakresu administracji rządowej oraz innych zadań zleconych gminie (związkom gmin, związkom powiatowo-gminnym) ustawami	25 199,79	25 100,58	99,61	0,11	25 199,79	25 100,58	99,61			
	2100	Środki z Funduszu Pomocy na finansowanie lub dofinansowanie zadań bieżących w zakresie pomocy obywatelom Ukrainy	153,98	153,98	100,00	0,00	153,98	153,98	100,00			
	851	OCHRONA ZDROWIA	82 320,00	73 115,20	88,82	0,31	82 320,00	73 115,20	88,82			
	85121	Lecznictwo ambulatoryjne	82 320,00	73 115,20	88,82	0,31	82 320,00	73 115,20	88,82			
	0750	Wpływy z najmu i dzierżawy składników majątkowych Skarbu Państwa, jednostek samorządu terytorialnego lub innych jednostek zaliczanych do sektora finansów publicznych oraz innych umów o podobnym charakterze	55 900,00	50 166,14	89,74	0,21	55 900,00	50 166,14	89,74			
	0830	Wpływy z usług	26 420,00	22 945,56	86,85	0,10	26 420,00	22 945,56	86,85			
	0920	Wpływy z pozostałych odsetek	0,00	3,50		0,00	0,00	3,50				
	85202	POMOC SPOŁECZNA	896 845,85	884 115,68	98,58	3,71	896 845,85	884 115,68	98,58			
	0690	Wpływy z różnych opłat	0,00	109,26		0,00	0,00	109,26				
	85205	Zadania w zakresie przeciwdziałania przemyślowi	6 000,00	6 000,00	100,00	0,03	6 000,00	6 000,00	100,00			
	2030	Dotacja celowa otrzymana z budżetu państwa na realizację własnych zadań bieżących gmin (związków gmin, związków powiatowo-gminnych)	6 000,00	6 000,00	100,00	0,03	6 000,00	6 000,00	100,00			
	85213	Składki na ubezpieczenie zdrowotne opłacane za osoby pobierające niektóre świadczenia z pomocy społecznej oraz za osoby uczestniczące w zajęciach w centrum integracji społecznej	17 382,00	17 176,63	98,82	0,07	17 382,00	17 176,63	98,82			
	2030	Dotacja celowa otrzymana z budżetu państwa na realizację własnych zadań bieżących gmin (związków gmin, związków powiatowo-gminnych)	17 382,00	17 176,63	98,82	0,07	17 382,00	17 176,63	98,82			
	85214	Zasiłki i pomoc w naturze oraz składki na ubezpieczenia emerytalne i rentowe	88 500,00	86 238,35	97,44	0,36	88 500,00	86 238,35	97,44			
	2030	Dotacja celowa otrzymana z budżetu państwa na realizację własnych zadań bieżących gmin (związków gmin, związków powiatowo-gminnych)	88 500,00	86 238,35	97,44	0,36	88 500,00	86 238,35	97,44			
	85216	Zasiłki stałe	232 841,00	223 763,47	96,10	0,94	232 841,00	223 763,47	96,10			
	0940	Wpływy z rozliczeń zwrotów z lat ubiegłych	0,00	386,70		0,00	0,00	386,70				
	2030	Dotacja celowa otrzymana z budżetu państwa na realizację własnych zadań bieżących gmin (związków gmin, związków powiatowo-gminnych)	232 841,00	223 376,77	95,94	0,94	232 841,00	223 376,77	95,94			
	85219	Ośrodki pomocy społecznej	271 582,70	252 621,44	93,02	1,06	271 582,70	252 621,44	93,02			
	0690	Wpływy z różnych opłat	0,00	64,40		0,00	0,00	64,40				
	0870	Wpływy z różnych dochodów	0,00	267,00		0,00	0,00	267,00				
	2030	Dotacja celowa otrzymana z budżetu państwa na realizację własnych zadań bieżących gmin (związków gmin, związków powiatowo-gminnych)	271 582,70	252 290,04	92,90	1,06	271 582,70	252 290,04	92,90			
	85228	Usługi opiekuńcze i specjalistyczne usługi opiekuńcze	140 409,00	162 790,07	115,94	0,68	140 409,00	162 790,07	115,94			
	0830	Wpływy z usług	65 000,00	103 557,11	159,32	0,43	65 000,00	103 557,11	159,32			
	2030	Dotacja celowa otrzymana z budżetu państwa na realizację własnych zadań bieżących gmin (związków gmin, związków powiatowo-gminnych)	75 409,00	59 232,96	78,55	0,25	75 409,00	59 232,96	78,55			
	85230	Pomoc w zakresie dożywiania	132 700,00	127 985,31	96,45	0,54	132 700,00	127 985,31	96,45			
	2030	Dotacja celowa otrzymana z budżetu państwa na realizację własnych zadań bieżących gmin (związków gmin, związków powiatowo-gminnych)	132 700,00	127 985,31	96,45	0,54	132 700,00	127 985,31	96,45			
	85295	Pozostała działalność	7 431,15	7 431,15	100,00	0,03	7 431,15	7 431,15	100,00			
	2010	Dotacja celowa otrzymana z budżetu państwa na realizację zadań bieżących z zakresu administracji rządowej oraz innych zadań zleconych gminie (związkom gmin, związkom powiatowo-gminnym) ustawami	5 295,15	5 295,15	100,00	0,02	5 295,15	5 295,15	100,00			
	2030	Dotacja celowa otrzymana z budżetu państwa na realizację własnych zadań bieżących gmin (związków gmin, związków powiatowo-gminnych)	2 136,00	2 136,00	100,00	0,01	2 136,00	2 136,00	100,00			
	85415	EDUKACYJNA OPIEKA WYCHOWAWCZA	14 000,00	8 724,29	62,32	0,04	14 000,00	8 724,29	62,32			
	2030	Pomoc materialna dla uczniów	14 000,00	8 724,29	62,32	0,04	14 000,00	8 724,29	62,32			
	2030	Dotacja celowa otrzymana z budżetu państwa na realizację własnych zadań bieżących gmin (związków gmin, związków powiatowo-gminnych)	14 000,00	8 724,29	62,32	0,04	14 000,00	8 724,29	62,32			
	855	RODZINA	2 070 856,48	2 076 812,92	100,29	8,69	2 070 856,48	2 076 812,92	100,29			
	85501	Świadczenie wychowawcze	0,00	13 191,75		0,05	0,00	13 191,75				
	0820	Wpływy z pozostałych odsetek	0,00	5 691,75		0,02	0,00	5 691,75				
	0940	Wpływy z rozliczeń zwrotów z lat ubiegłych	0,00	7 500,00		0,03	0,00	7 500,00				

85502	Świadczenia rodzinne, świadczenie z funduszu alimentacyjnego oraz składki na ubezpieczenia emerytalne i rentowe z ubezpieczenia społecznego	1 953 485,00	1 950 818,25	99,86	8,18	1 953 485,00	1 950 818,25	99,86											
0940	Wpływy z rozliczeń/zwrótów z lat ubiegłych	0,00	1 295,04		0,01	0,00	1 295,04												
2010	Dotacja celowa otrzymana z budżetu państwa na realizację zadań bieżących z zakresu administracji rządowej oraz innych zadań zleconych gminie (związkom gmin, związkom powiatowo-gminnym) ustawami	1 936 485,00	1 935 846,27	99,97	8,12	1 936 485,00	1 935 846,27	99,97											
2060	Dotacja celowa otrzymana z budżetu państwa na zadania bieżące z zakresu administracji rządowej zlecone gminom (związkom gmin, związkom powiatowo-gminnym), związane z realizacją świadczenia wychowawczego stanowiącego pomoc państwa w wychowywaniu dzieci	2 000,00	1 004,91	50,25	0,00	2 000,00	1 004,91	50,25											
2360	Dochody jednostek samorządu terytorialnego związane z realizacją zadań z zakresu administracji rządowej oraz innych zadań zleconych ustawami	15 000,00	12 672,03	84,48	0,05	15 000,00	12 672,03	84,48											
85503	Karta Dużej Rodziny	375,00	291,60	77,76	0,06	375,00	291,60	77,76											
2010	Dotacja celowa otrzymana z budżetu państwa na realizację zadań bieżących z zakresu administracji rządowej oraz innych zadań zleconych gminie (związkom gmin, związkom powiatowo-gminnym) ustawami	375,00	290,00	77,33	0,00	375,00	290,00	77,33											
2360	Dochody jednostek samorządu terytorialnego związane z realizacją zadań z zakresu administracji rządowej oraz innych zadań zleconych ustawami	0,00	1,60		0,00	0,00	1,60												
85504	Wsparanie rodziny	53 903,48	49 217,42	91,31	0,20	53 903,48	49 217,42	91,31											
2030	Dotacja celowa otrzymana z budżetu państwa na realizację własnych zadań bieżących gmin (związków gmin, związków powiatowo-gminnych)	24 912,90	24 393,30	97,91	0,10	24 912,90	24 393,30	97,91											
2690	Środki z Funduszu Pracy otrzymane na realizację zadań wynikających z odrębnych ustaw	28 990,58	24 824,12	85,63	0,10	28 990,58	24 824,12	85,63											
85508	Rodzinny zaspitecie	0,00	500,00		0,00	0,00	500,00												
0940	Wpływy z rozliczeń/zwrótów z lat ubiegłych	0,00	500,00		0,00	0,00	500,00												
85513	Składki na ubezpieczenie zdrowotne opłacane za osoby pobierające niektóre świadczenia rodzinne oraz za osoby pobierające zasiłki dla opiekunów	63 093,00	62 793,90	99,53	0,26	63 093,00	62 793,90	99,53											
2010	Dotacje celowe otrzymane z budżetu państwa na realizację zadań bieżących z zakresu administracji rządowej oraz innych zadań zleconych gminie (związkom gmin, związkom powiatowo-gminnym) ustawami	63 093,00	62 793,90	99,53	0,26	63 093,00	62 793,90	99,53											
900	GOSPODARKA KOMUNALNA I OCHRONA ŚRODOWISKA	853 508,50	608 189,11	71,26	2,57	25 968,50	28 149,11	108,40	827 540,00	580 040,00	70,09								
90002	Wpływy i wydatki związane z gromadzeniem środków z opłat i kar za korzystanie ze środowiska	100,00	0,00	0,00	0,00	100,00	0,00	0,00											
0490	Wpływy z innych lokalnych opłat pobieranych przez jednostki samorządu terytorialnego na podstawie odrębnych ustaw	100,00	0,00	0,00	0,00	100,00	0,00	0,00											
90005	Ochrona powietrza atmosferycznego i klimatu	293 168,50	46 497,30	15,86	0,20	20 668,50	21 497,30	104,01	272 500,00	25 000,00	9,17								
2460	Środki otrzymane od pozostałych jednostek zaliczanych do sektora finansów publicznych na realizację zadań bieżących jednostek zaliczanych do sektora finansów publicznych	20 668,50	21 497,30	104,01	0,10	20 668,50	21 497,30	104,01											
6280	Środki otrzymane od pozostałych jednostek zaliczanych do sektora finansów publicznych na finansowanie lub dofinansowanie kosztów realizacji inwestycji i zakupów inwestycyjnych jednostek zaliczanych do sektora finansów publicznych	272 500,00	25 000,00	9,17	0,10				272 500,00	25 000,00	9,17								
90015	Oświetlenie ulic, placów i dróg	555 040,00	557 055,44	100,36	2,35	0,00	2 015,44		555 040,00	555 040,00	100,00								
0950	Wpływy z tytułu kar i odszkodowań wynikających z umów	0,00	2 015,44		0,01	0,00	2 015,44												
6300	Dotacja celowa otrzymana z tytułu pomocy finansowej udzielanej między jednostkami samorządu terytorialnego na dofinansowanie własnych zadań inwestycyjnych i zakupów inwestycyjnych	20 000,00	20 000,00	100,00	0,10				20 000,00	20 000,00	100,00								
6370	Środki otrzymane z Rządowego Funduszu Polski Łódź: Program Inwestycji Strategicznych na realizację zadań inwestycyjnych	535 040,00	535 040,00	100,00	2,24				535 040,00	535 040,00	100,00								
90019	Wpływy i wydatki związane z gromadzeniem środków z opłat i kar za korzystanie ze środowiska	5 200,00	4 636,37	89,16	0,02	5 200,00	4 636,37	89,16											
0680	Wpływy z różnych opłat	5 200,00	4 636,37	89,16	0,02	5 200,00	4 636,37	89,16											
0920	Wpływy z pozostałych odsetek	0,00	61,34		0,00	0,00	61,34												
921	KULTURA I OCHRONA DZIEDZICTWA NARODOWEGO	1 179 440,00	1 178 810,74	99,95	4,94	3 440,00	2 810,74	81,71	1 176 000,00	1 176 000,00	100,00								
92109	Dom i ośrodki kultury, świetlice i kluby	3 440,00	2 810,74	39,24	0,01	3 440,00	2 810,74	39,24											
0750	Wpływy z najmu i dzierżawy składników majątkowych Skarbu Państwa, jednostek samorządu terytorialnego lub innych jednostek zaliczanych do sektora finansów publicznych oraz innych umów o podobnym charakterze	3 440,00	1 350,00	39,24	0,01	3 440,00	1 350,00	39,24											
0830	Wpływy z usług	0,00	862,74		0,00	0,00	862,74												
0950	Wpływy z tytułu kar i odszkodowań wynikających z umów	0,00	598,00		0,00	0,00	598,00												
92120	Ochrona zabytków i opieka nad zabytkami	1 176 000,00	1 176 000,00	100,00	4,93				1 176 000,00	1 176 000,00	100,00								
6090	Środki z Funduszu Przeciwdziałania COVID-19 na finansowanie lub dofinansowanie kosztów realizacji inwestycji i zakupów inwestycyjnych związanych z przeciwdziałaniem COVID-19	1 176 000,00	1 176 000,00	100,00	4,93				1 176 000,00	1 176 000,00	100,00								
926	KULTURA FIZYCZNA	73 861,00	82 389,73	111,55	0,35	3 861,00	13 389,73	346,79	70 000,00	69 000,00	98,57								
92601	Obiekty sportowe	30 000,00	29 000,00	96,67	0,12				30 000,00	29 000,00	96,67								
6300	Dotacja celowa otrzymana z tytułu pomocy finansowej udzielanej między jednostkami samorządu terytorialnego na dofinansowanie własnych zadań inwestycyjnych i zakupów inwestycyjnych	30 000,00	29 000,00	96,67	0,12				30 000,00	29 000,00	96,67								
92605	Pozostała działalność	0,00	5 463,38		0,02	0,00	5 463,38												
0900	Wpływy z odsetek od dotacji oraz płatności: wykorzystanych niezgodnie z przeznaczeniem lub wykorzystanych z naruszeniem procedur, o których mowa w art. 184 ustawy, pobranych nienależnie lub w nadmiernej wysokości	0,00	350,00		0,00	0,00	350,00												
2950	Wpływy ze zwrótów niewykorzystanych dotacji oraz płatności	0,00	5 113,38		0,02	0,00	5 113,38												
92605	Pozostała działalność	43 861,00	47 926,35	109,27	0,21	3 861,00	7 926,35	205,29	40 000,00	40 000,00	100,00								
0750	Wpływy z najmu i dzierżawy składników majątkowych Skarbu Państwa, jednostek samorządu terytorialnego lub innych jednostek zaliczanych do sektora finansów publicznych oraz innych umów o podobnym charakterze	3 861,00	4 344,00	112,51	0,02	3 861,00	4 344,00	112,51											
0830	Wpływy z usług	0,00	3 582,35		0,02	0,00	3 582,35												
6300	Dotacja celowa otrzymana z tytułu pomocy finansowej udzielanej między jednostkami samorządu terytorialnego na dofinansowanie własnych zadań inwestycyjnych i zakupów inwestycyjnych	40 000,00	40 000,00	100,00	0,17				40 000,00	40 000,00	100,00								
	<b>Dochody ogółem</b>	<b>23 937 816,17</b>	<b>23 839 290,58</b>	<b>99,59</b>	<b>100,00</b>	<b>21 017 064,15</b>	<b>21 227 962,65</b>	<b>101,00</b>	<b>2 920 752,02</b>	<b>2 611 327,93</b>	<b>89,41</b>								

**Wykonanie dochodów budżetu Gminy Marianowo  
związanych z realizacją zadań własnych za 2025 r.**

w złotych

Dział	Rozdział	§	Źródło dochodów	Plan 2025 r.	Wykonanie za 2025 r.	% wykonania	Struktura w %	z tego						
								Dochody bieżące			Dochody majątkowe			
								Plan na 2025 rok	Wykonanie za 2025 r.	%	Plan na 2025 rok	Wykonanie za 2025 r.	%	
1	2	3	4	5	6	7	8	9	10	11	12	13	14	
010			ROLNICTWO I ŁOWIECTWO	89 604,05	79 927,78	89,20	0,38	89 604,05	79 927,78	89,20				
	01043		Infrastruktura wodociągowa wsi	2 826,00	6 721,68	237,85	0,03	2 826,00	6 721,68	237,85				
		0750	Wpływy z najmu i dzierżawy składników majątkowych Skarbu Państwa, jednostek samorządu terytorialnego lub innych jednostek zaliczanych do sektora finansów publicznych oraz innych umów o podobnym charakterze	2 826,00	2 637,60	93,33	0,01	2 826,00	2 637,60	93,33				
	01044	0950	Wpływy z tytułu kar i odszkodowań wynikających z umów Infrastruktura sanitacyjna wsi	0,00	4 084,08		0,02	0,00	4 084,08					
		0750	Wpływy z najmu i dzierżawy składników majątkowych Skarbu Państwa, jednostek samorządu terytorialnego lub innych jednostek zaliczanych do sektora finansów publicznych oraz innych umów o podobnym charakterze	1 778,05	1 703,84	95,83	0,01	1 778,05	1 703,84	95,83				
		0830	Wpływy z usług	85 000,00	70 981,07	83,51	0,34	85 000,00	70 981,07	83,51				
		0920	Wpływy z pozostałych odsetek	0,00	521,19		0,00	0,00	521,19					
020			LEŚNICTWO	0,00	26 946,26		0,13	0,00	26 946,26					
	02001		Gospodarka leśna	0,00	26 946,26		0,13	0,00	26 946,26					
		0750	Wpływy z najmu i dzierżawy składników majątkowych Skarbu Państwa, jednostek samorządu terytorialnego lub innych jednostek zaliczanych do sektora finansów publicznych oraz innych umów o podobnym charakterze	0,00	26 946,26		0,13	0,00	26 946,26					
400			WYTWARZANIE I ZAOPATRYWANIE W ENERGIĘ ELEKTRYCZNA, GAZ I WODĘ	6 396,00	5 434,22		0,03	6 396,00	5 434,22					
	40003		Dostarczanie energii elektrycznej	6 396,00	5 434,22		0,03	6 396,00	5 434,22					
		0840	Wpływy ze sprzedaży wyrobów	6 396,00	5 434,22		0,03	6 396,00	5 434,22					
600			TRANSPORT I ŁĄCZNOŚĆ	233 764,80	234 219,02	100,19	1,12	233 764,80	234 219,02	100,19	0,00	0,00		
	60004		Lokalny transport zbiorowy	203 764,80	202 350,00	99,31	0,97	203 764,80	202 350,00	99,31				
		0950	Wpływy z tytułu kar i odszkodowań wynikających z umów	0,00	200,00		0,00	0,00	200,00					
		2170	Środki otrzymane z państwowych funduszy celowych na realizację zadań bieżących jednostek sektora finansów publicznych	197 467,20	195 900,00	99,21	0,94	197 467,20	195 900,00	99,21				
		2310	Dotacja celowa otrzymana z gminy na zadania bieżące realizowane na podstawie porozumień (umów) między jednostkami samorządu terytorialnego	6 297,60	6 250,00	99,24	0,03	6 297,60	6 250,00	99,24				
	60016		Drogi publiczne gminne	30 000,00	31 869,02	106,23	0,15	30 000,00	31 869,02	106,23	0,00	0,00		
		0620	Wpływy z opłat za zezwolenia, akredytacje oraz opłaty ewidencyjne w tym opłaty za częstotliwość	30 000,00	31 869,02	106,23	0,15	30 000,00	31 869,02	106,23				
700			GOSPODARKA MIESZKANIOWA	474 610,00	544 814,48	114,79	2,59	141 966,00	154 097,24	108,55	332 644,00	390 717,24	117,46	
	70005		Gospodarka gruntami i nieruchomościami	464 294,00	533 900,47	114,99	2,54	131 650,00	143 183,23	108,76	332 644,00	390 717,24	117,46	
		0470	Wpływy z opłat za trwałe zarząd, użytkowanie i służebności	0,00	1 947,46		0,01	0,00	1 947,46					
		0550	Wpływy z opłat z tytułu użytkowania wieczystego nieruchomości	13 400,00	24 452,22	182,48	0,12	13 400,00	24 452,22	182,48				
		0630	Wpływy z tytułu opłat i kosztów sądowych oraz innych opłat uiszczanych na rzecz Skarbu Państwa z tytułu postępowania sądowego i prokuratorskiego	0,00	3 190,00		0,02	0,00	3 190,00					
		0640	Wpływy z tytułu kosztów egzekucyjnych, opłaty komorniczej i kosztów upomnień	0,00	2 377,11		0,01	0,00	2 377,11					
		0750	Wpływy z najmu i dzierżawy składników majątkowych Skarbu Państwa, jednostek samorządu terytorialnego lub innych jednostek zaliczanych do sektora finansów publicznych oraz innych umów o podobnym charakterze	30 350,00	25 971,48	85,57	0,12	30 350,00	25 971,48	85,57				
		0760	Wpływy z tytułu przekształcenia prawa użytkowania wieczystego przysługującego osobom fizycznym w prawo własności	8 374,00	4 721,24	56,38	0,02				8 374,00	4 721,24	56,38	
		0770	Wpłaty z tytułu odpłatnego nabycia prawa własności oraz prawa użytkowania wieczystego nieruchomości	324 270,00	385 996,00	119,04	1,85					324 270,00	385 996,00	119,04
		0830	Wpływy z usług	87 900,00	77 935,85	88,66	0,37	87 900,00	77 935,85	88,66				
		0920	Wpływy z pozostałych odsetek	0,00	7 309,11		0,03	0,00	7 309,11					
	70007		Gospodarowanie mieszkaniowym zasobem gminy	10 316,00	10 914,01	105,80	0,05	10 316,00	10 914,01	105,80				
		0630	Wpływy z tytułu opłat i kosztów sądowych oraz innych opłat uiszczanych na rzecz Skarbu Państwa z tytułu postępowania sądowego i prokuratorskiego	0,00	1 648,87		0,01	0,00	1 648,87					
		0640	Wpływy z tytułu kosztów egzekucyjnych, opłaty komorniczej i kosztów upomnień	0,00	582,99		0,00	0,00	582,99					
		0750	Wpływy z najmu i dzierżawy składników majątkowych Skarbu Państwa, jednostek samorządu terytorialnego lub innych jednostek zaliczanych do sektora finansów publicznych oraz innych umów o podobnym charakterze	10 316,00	8 329,85	80,75	0,04	10 316,00	8 329,85	80,75				
		0920	Wpływy z pozostałych odsetek	0,00	352,30		0,00	0,00	352,30					
710			DZIAŁALNOŚĆ USŁUGOWA	8 847,00	10 140,94	114,63	0,05	8 847,00	10 140,94	114,63				
	71035		Cmentarze	8 847,00	10 140,94	114,63	0,05	8 847,00	10 140,94	114,63				
		0690	Wpływy z różnych opłat	8 607,00	10 050,94	116,78	0,05	8 607,00	10 050,94	116,78				
		0750	Wpływy z najmu i dzierżawy składników majątkowych Skarbu Państwa, jednostek samorządu terytorialnego lub innych jednostek zaliczanych do sektora finansów publicznych oraz innych umów o podobnym charakterze	240,00	90,00	37,50	0,00	240,00	90,00	37,50				
720			INFORMATYKA	165 652,20	165 652,20	100,00	0,81	97 819,20	97 819,20	100,00	67 833,00	67 833,00	100,00	
	72095		Pozostała działalność	165 652,20	165 652,20	100,00	0,81	97 819,20	97 819,20	100,00	67 833,00	67 833,00	100,00	
		2057	Dotacja celowa w ramach programów finansowanych z udziałem środków europejskich oraz środków, o których mowa w art. 5 ust. 3 pkt 5 lit. a i b ustawy, lub płatności w ramach budżetu środków europejskich, realizowanych przez jednostki samorządu terytorialnego	80 211,94	80 211,94	100,00	0,40	80 211,94	80 211,94	100,00				
		2058	Dotacja celowa w ramach programów finansowanych z udziałem środków europejskich oraz środków, o których mowa w art. 5 ust. 3 pkt 5 lit. a i b ustawy, lub płatności w ramach budżetu środków europejskich, realizowanych przez jednostki samorządu terytorialnego	17 607,26	17 607,26	100,00	0,08	17 607,26	17 607,26	100,00				

		6257	Dotacja celowa w ramach programów finansowanych z udziałem środków europejskich oraz środków, o których mowa w art. 5 ust. 3 pkt 5 lit. a i b ustawy, lub płatności w ramach budżetu środków europejskich, realizowanych przez jednostki samorządu terytorialnego	55 623,06	55 623,06	100,00	0,27			55 623,06	55 623,06	100,00	
		6258	Dotacja celowa w ramach programów finansowanych z udziałem środków europejskich oraz środków, o których mowa w art. 5 ust. 3 pkt 5 lit. a i b ustawy, lub płatności w ramach budżetu środków europejskich, realizowanych przez jednostki samorządu terytorialnego	12 209,94	12 209,94	100,00	0,06			12 209,94	12 209,94	100,00	
750			<b>ADMINISTRACJA PUBLICZNA</b>	<b>6 800,00</b>	<b>12 727,83</b>	<b>187,17</b>	<b>0,05</b>	<b>6 800,00</b>	<b>12 727,83</b>	<b>187,17</b>			
	75011		Urzędy wojewódzkie	0,00	4,65		0,00	0,00	4,65				
		2360	Dochody jednostek samorządu terytorialnego związane z realizacją zadań z zakresu administracji rządowej oraz innych zadań zleconych ustawami	0,00	4,65		0,00	0,00	4,65				
	75023		Urzędy gmin (miast i miast na prawach powiatu)	1 800,00	7 723,18	429,07	0,03	1 800,00	7 723,18	429,07			
		0630	Wpływy z tytułu opłat i kosztów sądowych oraz innych opłat uiszczanych na rzecz Skarbu Państwa z tytułu postępowania sądowego i prokuratorskiego	0,00	80,01		0,00	0,00	80,01				
		0640	Wpływy z tytułu kosztów egzekucyjnych, opłaty komorniczej i kosztów upomnień	0,00	3 070,46		0,01	0,00	3 070,46				
		0750	Wpływy z najmu i dzierżawy składników majątkowych Skarbu Państwa, jednostek samorządu terytorialnego lub innych jednostek zaliczanych do sektora finansów publicznych oraz innych umów o podobnym charakterze	1 800,00	2 160,00	120,00	0,01	1 800,00	2 160,00	120,00			
		0830	Wpływy z usług	0,00	1 772,20		0,01	0,00	1 772,20				
		0970	Wpływy z różnych dochodów	0,00	630,51		0,00	0,00	630,51				
	75095		Pozostała działalność	5 000,00	5 000,00	100,00	0,02	5 000,00	5 000,00	100,00			
		0970	Wpływy z różnych dochodów	5 000,00	5 000,00	100,00	0,02	5 000,00	5 000,00	100,00			
752			<b>OBRONA NARODOWA</b>	<b>18 100,00</b>	<b>13 980,00</b>	<b>77,24</b>	<b>0,07</b>	<b>18 100,00</b>	<b>13 980,00</b>	<b>77,24</b>			
	75295		Pozostała działalność	18 100,00	13 980,00	77,24	0,07	18 100,00	13 980,00	77,24			
		2030	Dotacja celowa otrzymana z budżetu państwa na realizację własnych zadań bieżących gmin (związków gmin, związków powiatowo-gminnych)	18 100,00	13 980,00	77,24	0,07	18 100,00	13 980,00	77,24			
754			<b>BEZPIECZEŃSTWO PUBLICZNE I OCHRONA PRZECIWPÓŻAROWA</b>	<b>960,00</b>	<b>1 720,81</b>	<b>179,25</b>	<b>0,01</b>	<b>960,00</b>	<b>1 720,81</b>	<b>179,25</b>			
	75412		Ochotnicze strażnice pożarne	960,00	1 720,81	179,25	0,01	960,00	1 720,81	179,25			
		0750	Wpływy z najmu i dzierżawy składników majątkowych Skarbu Państwa, jednostek samorządu terytorialnego lub innych jednostek zaliczanych do sektora finansów publicznych oraz innych umów o podobnym charakterze	960,00	1 654,20	172,31	0,01	960,00	1 654,20	172,31			
		0970	Wpływy z różnych dochodów	0,00	66,61		0,00	0,00	66,61				
756			<b>DOCHODY OD OSÓB PRAWNYCH, OD OSÓB FIZYCZNYCH I OD INNYCH JEDNOSTEK NIEPOSIAJĄCYCH OSOBOWOŚCI PRAWNEJ ORAZ WYDATKI ZWIĄZANE Z ICH PODBREM</b>	<b>9 968 578,97</b>	<b>10 215 541,13</b>	<b>102,48</b>	<b>48,86</b>	<b>9 968 578,97</b>	<b>10 215 541,13</b>	<b>102,48</b>			
	75615		Wpływy z podatku rolnego, podatku leśnego, podatku od czynności cywilnoprawnych, podatków i opłat lokalnych od osób prawnych i innych jednostek organizacyjnych	969 534,00	1 055 544,82	108,87	5,04	969 534,00	1 055 544,82	108,87			
		0310	Wpływy z podatku od nieruchomości	481 441,00	485 982,19	96,79	2,23	481 441,00	485 982,19	96,79			
		0320	Wpływy z podatku rolnego	240 211,00	242 871,83	101,11	1,16	240 211,00	242 871,83	101,11			
		0330	Wpływy z podatku leśnego	107 882,00	107 372,00	99,53	0,51	107 882,00	107 372,00	99,53			
		0500	Wpływy z podatku od czynności cywilnoprawnych	140 000,00	200 000,00	142,86	0,86	140 000,00	200 000,00	142,86			
		0640	Wpływy z tytułu kosztów egzekucyjnych, opłaty komorniczej i kosztów upomnień	0,00	308,80		0,00	0,00	308,80				
		0910	Wpływy z odsetek od nieterminowych wpłat z tytułu podatków i opłat	0,00	38 295,00		0,18	0,00	38 295,00				
		2680	Rekompensaty utraconych dochodów w podatkach i opłatach lokalnych	0,00	715,00		0,00	0,00	715,00				
	75616		Wpływy z podatku rolnego, podatku leśnego, podatku od spadków i darowizn, podatku od czynności cywilnoprawnych oraz podatków i opłat lokalnych od osób fizycznych	1 345 116,00	1 458 892,67	108,46	6,98	1 345 116,00	1 458 892,67	108,46			
		0310	Wpływy z podatku od nieruchomości	566 653,00	595 299,45	105,06	2,85	566 653,00	595 299,45	105,06			
		0320	Wpływy z podatku rolnego	572 467,00	570 844,27	99,72	2,73	572 467,00	570 844,27	99,72			
		0330	Wpływy z podatku leśnego	9 383,00	8 932,03	95,19	0,04	9 383,00	8 932,03	95,19			
		0340	Wpływy z podatku od środków transportowych	67 600,00	78 533,85	116,17	0,38	67 600,00	78 533,85	116,17			
		0360	Wpływy z podatku od spadków i darowizn	3 259,00	12 986,00	398,47	0,06	3 259,00	12 986,00	398,47			
		0500	Wpływy z podatku od czynności cywilnoprawnych	125 754,00	184 418,08	146,65	0,88	125 754,00	184 418,08	146,65			
		0640	Wpływy z tytułu kosztów egzekucyjnych, opłaty komorniczej i kosztów upomnień	0,00	3 296,40		0,02	0,00	3 296,40				
		0910	Wpływy z odsetek od nieterminowych wpłat z tytułu podatków i opłat	0,00	4 582,59		0,02	0,00	4 582,59				
	75618		Wpływy z innych opłat stanowiących dochody jednostek samorządu terytorialnego na podstawie ustaw	94 156,58	141 331,25	150,10	0,68	94 156,58	141 331,25	150,10			
		0270	Wpływy z części opłaty za zezwolenie na sprzedaż napojów alkoholowych w obrocie hurtowym	12 417,38	15 734,30	126,71	0,08	12 417,38	15 734,30	126,71			
		0410	Wpływy z opłaty skarbowej	13 452,00	43 448,73	322,99	0,21	13 452,00	43 448,73	322,99			
		0460	Wpływy z opłaty eksploatacyjnej	5 373,00	12 958,00	241,17	0,06	5 373,00	12 958,00	241,17			
		0480	Wpływy z opłaty za zezwolenia na sprzedaż napojów alkoholowych	62 914,20	62 620,22	99,53	0,30	62 914,20	62 620,22	99,53			
		0490	Wpływy z innych lokalnych opłat pobieranych przez jednostki samorządu terytorialnego na podstawie odrębnych ustaw	0,00	6 570,00		0,03	0,00	6 570,00				
	75621		Udziały gmin w podatkach stanowiących dochód budżetu państwa	7 559 772,39	7 559 772,39	100,00	36,16	7 559 772,39	7 559 772,39	100,00			
		0010	Wpływy z podatku dochodowego od osób fizycznych	7 559 772,39	7 559 772,39	100,00	36,16	7 559 772,39	7 559 772,39	100,00			
758			<b>RÓŻNE ROZLICZENIA</b>	<b>6 318 649,57</b>	<b>6 359 067,35</b>	<b>100,62</b>	<b>30,43</b>	<b>6 296 914,55</b>	<b>6 336 332,33</b>	<b>100,63</b>	<b>22 735,02</b>	<b>22 735,02</b>	<b>100,00</b>
	75814		Różne rozliczenia finansowe	151 672,96	170 444,74	112,38	0,82	128 937,94	147 709,72	114,56	22 735,02	22 735,02	100,00
		0920	Wpływy z pozostałych odsetek	63 523,28	82 295,06	129,55	0,39	63 523,28	82 295,06	129,55			
		2030	Dotacja celowa otrzymana z budżetu państwa na realizację własnych zadań bieżących gmin (związków gmin, związków powiatowo-gminnych)	58 814,66	59 814,66	100,00	0,29	59 814,66	59 814,66	100,00			
		2100	Środki z Funduszu Pomocy na finansowanie lub dofinansowanie zadań bieżących w zakresie pomocy obywatelom Ukrainy	5 600,00	5 600,00	100,00	0,03	5 600,00	5 600,00	100,00			
		6330	Dotacja celowa otrzymana z budżetu państwa na realizację inwestycji i zakupów inwestycyjnych własnych gmin (związków gmin, związków powiatowo-gminnych)	22 735,02	22 735,02	100,00	0,11				22 735,02	22 735,02	100,00
	75834		Subwencja ogólna dla jednostki samorządu terytorialnego	5 794 112,31	5 794 112,31	100,00	27,72	5 794 112,31	5 794 112,31	100,00			
		2920	Subwencje ogólne z budżetu państwa	5 794 112,31	5 794 112,31	100,00	27,72	5 794 112,31	5 794 112,31	100,00			
	75835		Rezerwa na uzupełnienie dochodów jednostek samorządu terytorialnego	373 864,30	394 510,30	105,52	1,89	373 864,30	394 510,30	105,52			
		2750	Środki na uzupełnienie dochodów gmin	373 864,30	394 510,30	105,52	1,89	373 864,30	394 510,30	105,52			
801			<b>OŚWIATA I WYCHOWANIE</b>	<b>151 672,96</b>	<b>328 275,36</b>	<b>79,92</b>	<b>1,86</b>	<b>275 736,16</b>	<b>193 275,36</b>	<b>70,09</b>	<b>135 000,00</b>	<b>135 000,00</b>	<b>100,00</b>
	80101		Szkoły podstawowe	109 401,60	81 924,77	74,88	0,38	109 401,60	81 924,77	74,88			
		0610	Wpływy z opłat egzaminacyjnych oraz opłat za wydawanie świadectw, dyplomów, zaświadczeń, certyfikatów i ich duplikatów	0,00	130,00		0,00	0,00	130,00				
		0690	Wpływy z różnych opłat	41 331,60	61 114,14	147,86	0,29	41 331,60	61 114,14	147,86			
		0830	Wpływy z usług	67 270,00	19 728,01	29,33	0,09	67 270,00	19 728,01	29,33			

	0920	Wpływy z pozostałych odsetek	0,00	17,68	0,00	0,00	17,68											
	0970	Wpływy z różnych dochodów	800,00	834,84	116,87	0,00	834,84	116,87										
80103		<b>Oddziały przedszkolne w szkołach podstawowych</b>	<b>166 180,58</b>	<b>111 196,61</b>	<b>66,91</b>	<b>0,53</b>	<b>166 180,58</b>	<b>111 196,61</b>	<b>66,91</b>									
	0660	Wpływy z opłat za korzystanie z wychowania przedszkolnego	5 500,00	2 351,52	42,75	0,01	5 500,00	2 351,52	42,75									
	0670	Wpływy z opłat za korzystanie z wyżywienia w jednostkach realizujących zadania z zakresu wychowania przedszkolnego	105 580,50	77 877,13	73,76	0,37	105 580,50	77 877,13	73,76									
	2030	Dotacja celowa otrzymana z budżetu państwa na realizację własnych zadań bieżących gmin (związków gmin, związków powiatowo-gminnych)	2 500,00	2 500,00	100,00	0,01	2 500,00	2 500,00	100,00									
	2900	Wpływy z wpłat gmin i powiatów na rzecz innych jednostek samorządu terytorialnego oraz związków gmin, związków powiatowo-gminnych, związków powiatów, związków metropolitalnych na dofinansowanie zadań bieżących	52 800,08	28 467,96	54,12	0,14	52 800,08	28 467,96	54,12									
	80113	<b>Dowożenie uczniów do szkół</b>	<b>135 000,00</b>	<b>135 000,00</b>	<b>100,00</b>	<b>0,65</b>								<b>135 000,00</b>	<b>135 000,00</b>	<b>100,00</b>		
	6350	Środki otrzymane z państwowych funduszy celowych na finansowanie lub dofinansowanie kosztów realizacji inwestycji i zakupów inwestycyjnych jednostek sektora finansów publicznych	135 000,00	135 000,00	100,00	0,65								135 000,00	135 000,00	100,00		
	80153	<b>Zapewnienie uczniom prawa do bezpłatnego dostępu do podręczników, materiałów edukacyjnych lub materiałów ćwiczeniowych</b>	<b>153,98</b>	<b>153,98</b>	<b>100,00</b>	<b>0,00</b>	<b>153,98</b>	<b>153,98</b>	<b>100,00</b>									
	2100	Środki z Funduszu Pomocy na finansowanie lub dofinansowanie zadań bieżących w zakresie pomocy obywatelom Ukrainy	153,98	153,98	100,00	0,00	153,98	153,98	100,00									
851		<b>OCHRONA ZDROWIA</b>	<b>82 320,00</b>	<b>73 115,20</b>	<b>88,82</b>	<b>0,35</b>	<b>82 320,00</b>	<b>73 115,20</b>	<b>88,82</b>									
	85121	Łecznictwo ambulatoryjne	82 320,00	73 115,20	88,82	0,35	82 320,00	73 115,20	88,82									
	0750	Wpływy z najmu i dzierżawy składników majątkowych Skarbu Państwa, jednostek samorządu terytorialnego lub innych jednostek zaliczanych do sektora finansów publicznych oraz innych umów o podobnym charakterze	55 900,00	50 166,14	89,74	0,24	55 900,00	50 166,14	89,74									
	0830	Wpływy z usług	26 420,00	22 945,56	86,85	0,11	26 420,00	22 945,56	86,85									
	0920	Wpływy z pozostałych odsetek	0,00	3,50	0,00	0,00	0,00	3,50										
852		<b>POMOC SPOŁECZNA</b>	<b>891 550,70</b>	<b>878 820,53</b>	<b>98,57</b>	<b>4,20</b>	<b>891 550,70</b>	<b>878 820,53</b>	<b>98,57</b>									
	85202	Domy pomocy społecznej	0,00	109,26	0,00	0,00	0,00	109,26										
	0690	Wpływy z różnych opłat	0,00	109,26	0,00	0,00	0,00	109,26										
	85205	<b>Zadania w zakresie przeciwdziałania przemocy domowej</b>	<b>6 000,00</b>	<b>6 000,00</b>	<b>100,00</b>	<b>0,03</b>	<b>6 000,00</b>	<b>6 000,00</b>	<b>100,00</b>									
	2030	Dotacja celowa otrzymana z budżetu państwa na realizację własnych zadań bieżących gmin (związków gmin, związków powiatowo-gminnych)	6 000,00	6 000,00	100,00	0,03	6 000,00	6 000,00	100,00									
	85213	<b>Składki na ubezpieczenie zdrowotne opłacane za osoby pobierające niektóre świadczenia z pomocy społecznej oraz za osoby uczestniczące w zajęciach w centrum integracji społecznej</b>	<b>17 382,00</b>	<b>17 176,63</b>	<b>98,82</b>	<b>0,08</b>	<b>17 382,00</b>	<b>17 176,63</b>	<b>98,82</b>									
	2030	Dotacja celowa otrzymana z budżetu państwa na realizację własnych zadań bieżących gmin (związków gmin, związków powiatowo-gminnych)	17 382,00	17 176,63	98,82	0,08	17 382,00	17 176,63	98,82									
	85214	<b>Zasiłki i pomoc w naturze oraz składki na ubezpieczenia emerytalne i rentowe</b>	<b>88 500,00</b>	<b>86 238,35</b>	<b>97,44</b>	<b>0,41</b>	<b>88 500,00</b>	<b>86 238,35</b>	<b>97,44</b>									
	2030	Dotacja celowa otrzymana z budżetu państwa na realizację własnych zadań bieżących gmin (związków gmin, związków powiatowo-gminnych)	88 500,00	86 238,35	97,44	0,41	88 500,00	86 238,35	97,44									
	85216	<b>Zasiłki stałe</b>	<b>232 841,00</b>	<b>223 763,47</b>	<b>96,10</b>	<b>1,07</b>	<b>232 841,00</b>	<b>223 763,47</b>	<b>96,10</b>									
	0840	Wpływy z rozliczeń/zwrotów z lat ubiegłych	0,00	386,70	0,00	0,00	0,00	386,70										
	2030	Dotacja celowa otrzymana z budżetu państwa na realizację własnych zadań bieżących gmin (związków gmin, związków powiatowo-gminnych)	232 841,00	223 376,77	95,94	1,07	232 841,00	223 376,77	95,94									
	85219	<b>Ośrodki pomocy społecznej</b>	<b>271 582,70</b>	<b>252 621,44</b>	<b>93,02</b>	<b>1,21</b>	<b>271 582,70</b>	<b>252 621,44</b>	<b>93,02</b>									
	0690	Wpływy z różnych opłat	0,00	64,40	0,00	0,00	0,00	64,40										
	0970	Wpływy z różnych dochodów	0,00	267,00	0,00	0,00	0,00	267,00										
	2030	Dotacja celowa otrzymana z budżetu państwa na realizację własnych zadań bieżących gmin (związków gmin, związków powiatowo-gminnych)	271 582,70	252 290,04	92,90	1,21	271 582,70	252 290,04	92,90									
	85228	<b>Usługi opiekuńcze i specjalistyczne usługi opiekuńcze</b>	<b>140 409,00</b>	<b>162 790,07</b>	<b>115,94</b>	<b>0,78</b>	<b>140 409,00</b>	<b>162 790,07</b>	<b>115,94</b>									
	0830	Wpływy z usług	65 000,00	103 557,11	158,32	0,50	65 000,00	103 557,11	158,32									
	2030	Dotacja celowa otrzymana z budżetu państwa na realizację własnych zadań bieżących gmin (związków gmin, związków powiatowo-gminnych)	75 409,00	59 232,96	78,55	0,28	75 409,00	59 232,96	78,55									
	85230	<b>Pomoc w zakresie dożywiania</b>	<b>132 700,00</b>	<b>127 985,31</b>	<b>96,45</b>	<b>0,61</b>	<b>132 700,00</b>	<b>127 985,31</b>	<b>96,45</b>									
	2030	Dotacja celowa otrzymana z budżetu państwa na realizację własnych zadań bieżących gmin (związków gmin, związków powiatowo-gminnych)	132 700,00	127 985,31	96,45	0,61	132 700,00	127 985,31	96,45									
	85295	<b>Pozostała działalność</b>	<b>2 136,00</b>	<b>2 136,00</b>	<b>100,00</b>	<b>0,01</b>	<b>2 136,00</b>	<b>2 136,00</b>	<b>100,00</b>									
	2030	Dotacja celowa otrzymana z budżetu państwa na realizację własnych zadań bieżących gmin (związków gmin, związków powiatowo-gminnych)	2 136,00	2 136,00	100,00	0,01	2 136,00	2 136,00	100,00									
854		<b>EDUKACYJNA OPIEKA WYCHOWAWCZA</b>	<b>14 000,00</b>	<b>8 724,29</b>	<b>62,32</b>	<b>0,04</b>	<b>14 000,00</b>	<b>8 724,29</b>	<b>62,32</b>									
	85415	<b>Pomoc materialna dla uczniów</b>	<b>14 000,00</b>	<b>8 724,29</b>	<b>62,32</b>	<b>0,04</b>	<b>14 000,00</b>	<b>8 724,29</b>	<b>62,32</b>									
	2030	Dotacja celowa otrzymana z budżetu państwa na realizację własnych zadań bieżących gmin (związków gmin, związków powiatowo-gminnych)	14 000,00	8 724,29	62,32	0,04	14 000,00	8 724,29	62,32									
855		<b>RODZINA</b>	<b>68 903,48</b>	<b>76 877,84</b>	<b>111,57</b>	<b>0,38</b>	<b>68 903,48</b>	<b>76 877,84</b>	<b>111,57</b>									
	85501	<b>Świadczenie wychowawcze</b>	<b>0,00</b>	<b>13 191,75</b>	<b>0,07</b>	<b>0,00</b>	<b>13 191,75</b>	<b>0,07</b>										
	0920	Wpływy z pozostałych odsetek	0,00	5 691,75	0,03	0,00	5 691,75											
	0940	Wpływy z rozliczeń/zwrotów z lat ubiegłych	0,00	7 500,00	0,04	0,00	7 500,00											
	85502	<b>Świadczenia rodzinne, świadczenie z funduszu alimentacyjnego oraz składki na ubezpieczenia emerytalne i rentowe z ubezpieczenia społecznego</b>	<b>15 000,00</b>	<b>13 967,07</b>	<b>93,11</b>	<b>0,07</b>	<b>15 000,00</b>	<b>13 967,07</b>	<b>93,11</b>									
	0940	Wpływy z rozliczeń/zwrotów z lat ubiegłych	0,00	1 295,04	0,01	0,00	1 295,04											
	2360	Dochody jednostek samorządu terytorialnego związane z realizacją zadań z zakresu administracji rządowej oraz innych zadań zleconych ustawami	15 000,00	12 672,03	84,48	0,06	15 000,00	12 672,03	84,48									
	85503	<b>Karta Dużej Rodziny</b>	<b>0,00</b>	<b>1,60</b>	<b>0,00</b>	<b>0,00</b>	<b>1,60</b>	<b>0,00</b>										
	2360	Dochody jednostek samorządu terytorialnego związane z realizacją zadań z zakresu administracji rządowej oraz innych zadań zleconych ustawami	0,00	1,60	0,00	0,00	1,60											
	85504	<b>Wsparanie rodziny</b>	<b>53 903,48</b>	<b>49 217,42</b>	<b>91,31</b>	<b>0,24</b>	<b>53 903,48</b>	<b>49 217,42</b>	<b>91,31</b>									
	2030	Dotacja celowa otrzymana z budżetu państwa na realizację własnych zadań bieżących gmin (związków gmin, związków powiatowo-gminnych)	24 912,90	24 393,30	97,91	0,12	24 912,90	24 393,30	97,91									
	2690	Środki z Funduszu Pracy otrzymane na realizację zadań wynikających z odrębnych ustaw	28 990,58	24 824,12	85,63	0,12	28 990,58	24 824,12	85,63									
	85508	<b>Rodziny zastępcze</b>	<b>0,00</b>	<b>500,00</b>	<b>0,00</b>	<b>0,00</b>	<b>500,00</b>	<b>0,00</b>										
	0940	Wpływy z rozliczeń/zwrotów z lat ubiegłych	0,00	500,00	0,00	0,00	500,00											
900		<b>GOSPODARKA KOMUNALNA I OCHRONA ŚRODOWISKA</b>	<b>853 508,50</b>	<b>608 189,11</b>	<b>71,26</b>	<b>2,91</b>	<b>25 968,50</b>	<b>28 149,11</b>	<b>108,40</b>	<b>827 540,00</b>	<b>580 040,00</b>	<b>70,09</b>						
	90002	<b>Wpływy i wydatki związane z gromadzeniem śródków z opłat i kar za korzystanie ze środowiska</b>	<b>100,00</b>	<b>0,00</b>	<b>0,00</b>	<b>0,00</b>	<b>100,00</b>	<b>0,00</b>										
	0480	Wpływy z innych lokalnych opłat pobieranych przez jednostki samorządu terytorialnego na podstawie odrębnych ustaw	100,00	0,00	0,00	0,00	100,00	0,00										
	90005	<b>Ochrona powietrza atmosferycznego i klimatu</b>	<b>293 168,50</b>	<b>46 497,30</b>	<b>15,86</b>	<b>0,22</b>	<b>20 668,50</b>	<b>21 497,30</b>	<b>104,01</b>	<b>272 500,00</b>	<b>25 000,00</b>	<b>9,17</b>						

	2460	Środki otrzymane od pozostałych jednostek zaliczanych do sektora finansów publicznych na realizację zadań bieżących jednostek zaliczanych do sektora finansów publicznych	20 668,50	21 497,30	104,01	0,10	20 668,50	21 497,30	104,01			
	6280	Środki otrzymane od pozostałych jednostek zaliczanych do sektora finansów publicznych na finansowanie lub dofinansowanie kosztów realizacji inwestycji i zakupów inwestycyjnych jednostek zaliczanych do sektora finansów publicznych	272 500,00	25 000,00	9,17	0,12				272 500,00	25 000,00	9,17
	90015	Oświetlenie ulic, placów i dróg	555 040,00	557 055,44	100,36	2,67	0,00	2 015,44		555 040,00	555 040,00	100,00
	0950	Wpływy z tytułu kar i odszkodowań wynikających z umów	0,00	2 015,44		0,01	0,00	2 015,44				
	6300	Dotacja celowa otrzymana z tytułu pomocy finansowej udzielanej między jednostkami samorządu terytorialnego na dofinansowanie własnych zadań inwestycyjnych i zakupów inwestycyjnych	20 000,00	20 000,00	100,00	0,10				20 000,00	20 000,00	100,00
	6370	Środki otrzymane z Rządowego Funduszu Polski Ład: Program Inwestycji Strategicznych na realizację zadań inwestycyjnych	535 040,00	535 040,00	100,00	2,56				535 040,00	535 040,00	100,00
	90019	Wpływy wydatki związane z gromadzeniem środków z opłat i kar za korzystanie ze środowiska	5 200,00	4 636,37	89,16	0,02	5 200,00	4 636,37	89,16			
	0690	Wpływy z różnych opłat	5 200,00	4 575,03	87,98	0,02	5 200,00	4 575,03	87,98			
	0920	Wpływy z pozostałych odsetek	0,00	61,34		0,00	0,00	61,34				
921		KULTURA I OCHRONA DZIEDZICTWA NARODOWEGO	1 179 440,00	1 178 810,74	99,95	5,64	3 440,00	2 810,74	81,71	1 176 000,00	1 176 000,00	100,00
	92109	Domy i ośrodki kultury, świetlice i kluby	3 440,00	2 810,74	39,24	0,01	3 440,00	2 810,74	39,24			
	0750	Wpływy z najmu i dzierżawy składników majątkowych Skarbu Państwa, jednostek samorządu terytorialnego lub innych jednostek zaliczanych do sektora finansów publicznych oraz innych umów o podobnym charakterze	3 440,00	1 350,00	39,24	0,01	3 440,00	1 350,00	39,24			
	0830	Wpływy z usług	0,00	862,74		0,00	0,00	862,74				
	0850	Wpływy z tytułu kar i odszkodowań wynikających z umów	0,00	598,00		0,00	0,00	598,00				
	92120	Ochrona zabytków i opieka nad zabytkami	1 176 000,00	1 176 000,00	100,00	5,63				1 176 000,00	1 176 000,00	100,00
	6090	Środki z Funduszu Przeciwdziałania COVID-19 na finansowanie lub dofinansowanie kosztów realizacji inwestycji i zakupów inwestycyjnych związanych z przeciwdziałaniem COVID-19	1 176 000,00	1 176 000,00	100,00	5,63				1 176 000,00	1 176 000,00	100,00
926		KULTURA FIZYCZNA	73 861,00	82 389,73	111,55	0,39	3 861,00	13 389,73	346,79	70 000,00	69 000,00	98,57
	92601	Obiekty sportowe	30 000,00	29 000,00	96,67	0,14				30 000,00	29 000,00	96,67
	6300	Dotacja celowa otrzymana z tytułu pomocy finansowej udzielanej między jednostkami samorządu terytorialnego na dofinansowanie własnych zadań inwestycyjnych i zakupów inwestycyjnych	30 000,00	29 000,00	96,67	0,14				30 000,00	29 000,00	96,67
	92605	Pozostała działalność	0,00	5 463,38		0,02	0,00	5 463,38				
	0900	Wpływy z odsetek od dotacji oraz płatności: wykorzystanych niezgodnie z przeznaczeniem lub wykorzystanych z naruszeniem procedur, o których mowa w art. 184 ustawy, pobranych nienależnie lub w nadmiernej wysokości	0,00	350,00		0,00	0,00	350,00				
	2950	Wpływy ze zwrotów niewykorzystanych dotacji oraz płatności	0,00	5 113,38		0,02	0,00	5 113,38				
	92695	Pozostała działalność	43 861,00	47 926,35	109,27	0,23	3 861,00	7 926,35	205,29	40 000,00	40 000,00	100,00
	0750	Wpływy z najmu i dzierżawy składników majątkowych Skarbu Państwa, jednostek samorządu terytorialnego lub innych jednostek zaliczanych do sektora finansów publicznych oraz innych umów o podobnym charakterze	3 861,00	4 344,00	112,51	0,02	3 861,00	4 344,00	112,51			
	0830	Wpływy z usług	0,00	3 582,35		0,02	0,00	3 582,35				
	6300	Dotacja celowa otrzymana z tytułu pomocy finansowej udzielanej między jednostkami samorządu terytorialnego na dofinansowanie własnych zadań inwestycyjnych i zakupów inwestycyjnych	40 000,00	40 000,00	100,00	0,19				40 000,00	40 000,00	100,00
		<b>Dochoody ogółem</b>	<b>20 867 282,43</b>	<b>20 905 374,82</b>	<b>100,18</b>	<b>100,00</b>	<b>18 235 530,41</b>	<b>18 464 049,56</b>	<b>101,25</b>	<b>2 631 752,02</b>	<b>2 441 325,26</b>	<b>92,76</b>

**Wykonanie dochodów budżetu Gminy Marianowo związane z realizacją zadań z zakresu administracji rządowej oraz innych zadań zleconych ustawami za 2025 r.**

w złotych							
Dział	Rozdział*	§	Źródło dochodów	Plan 2025 r.	Wykonanie za 2025 r.	% wykonania	Struktura w %
1	2	3	4	5	6	7	8
010			<b>ROLNICTWO I ŁOWIECTWO</b>	<b>475 401,18</b>	<b>475 401,18</b>	<b>100,00</b>	<b>16,20</b>
	01095		<b>Pozostała działalność</b>	<b>475 401,18</b>	<b>475 401,18</b>	<b>100,00</b>	<b>16,20</b>
		2010	Dotacja celowa otrzymana z budżetu państwa na realizację zadań bieżących z zakresu administracji rządowej oraz innych zadań zleconych gminie (związkom gmin, związkom powiatowo-gminnym) ustawami	475 401,18	475 401,18	100,00	16,20
600			<b>TRANSPORT I ŁĄCZNOŚĆ</b>	<b>3 000,00</b>	<b>3 000,00</b>	<b>100,00</b>	<b>0,10</b>
	60004		<b>Lokalny transport zbiorowy</b>	<b>3 000,00</b>	<b>3 000,00</b>	<b>100,00</b>	<b>0,10</b>
		2010	Dotacja celowa otrzymana z budżetu państwa na realizację zadań bieżących z zakresu administracji rządowej oraz innych zadań zleconych gminie (związkom gmin, związkom powiatowo-gminnym) ustawami	3 000,00	3 000,00	100,00	0,10
750			<b>ADMINISTRACJA PUBLICZNA</b>	<b>44 299,62</b>	<b>44 299,62</b>	<b>100,00</b>	<b>1,51</b>
	75011		<b>Urzędy wojewódzkie</b>	<b>44 299,62</b>	<b>44 299,62</b>	<b>100,00</b>	<b>1,51</b>
		2010	Dotacja celowa otrzymana z budżetu państwa na realizację zadań bieżących z zakresu administracji rządowej oraz innych zadań zleconych gminie (związkom gmin, związkom powiatowo-gminnym) ustawami	44 299,62	44 299,62	100,00	1,51
751			<b>URZĘDY NACZELNYCH ORGANÓW WŁADZY PAŃSTWOWEJ, KONTROLI I OCHRONY PRAWA ORAZ SĄDOWNICTWA</b>	<b>59 734,00</b>	<b>59 215,82</b>	<b>99,13</b>	<b>2,02</b>
	75101		<b>Urzędy naczelnych organów władzy państwowej, kontroli i ochrony prawa</b>	<b>600,00</b>	<b>600,00</b>	<b>100,00</b>	<b>0,02</b>
		2010	Dotacja celowa otrzymana z budżetu państwa na realizację zadań bieżących z zakresu administracji rządowej oraz innych zadań zleconych gminie (związkom gmin, związkom powiatowo-gminnym) ustawami	600,00	600,00	100,00	0,02
	75107		<b>Wybory Prezydenta Rzeczypospolitej Polskiej</b>	<b>52 034,00</b>	<b>51 515,82</b>	<b>99,00</b>	<b>1,76</b>
		2010	Dotacja celowa otrzymana z budżetu państwa na realizację zadań bieżących z zakresu administracji rządowej oraz innych zadań zleconych gminie (związkom gmin, związkom powiatowo-gminnym) ustawami	52 034,00	51 515,82	99,00	1,76
	75109		<b>Wybory do rad gmin, rad powiatów i sejmików województw, wybory wójtów, burmistrzów i prezydentów miast oraz referenda gminne, powiatowe i wojewódzkie</b>	<b>7 100,00</b>	<b>7 100,00</b>	<b>100,00</b>	<b>0,24</b>
		2010	Dotacja celowa otrzymana z budżetu państwa na realizację zadań bieżących z zakresu administracji rządowej oraz innych zadań zleconych gminie (związkom gmin, związkom powiatowo-gminnym) ustawami	7 100,00	7 100,00	100,00	0,24
752			<b>OBRONA NARODOWA</b>	<b>455 651,00</b>	<b>321 668,33</b>	<b>70,60</b>	<b>10,97</b>
	75295		<b>Pozostała działalność</b>	<b>455 651,00</b>	<b>321 668,33</b>	<b>70,60</b>	<b>10,97</b>
		2010	Dotacja celowa otrzymana z budżetu państwa na realizację zadań bieżących z zakresu administracji rządowej oraz innych zadań zleconych gminie (związkom gmin, związkom powiatowo-gminnym) ustawami	166 651,00	151 665,66	91,01	5,17
		6310	Dotacja celowa przekazana z budżetu państwa na inwestycje i zakupy inwestycyjne z zakresu administracji rządowej oraz innych zadań zleconych gminom ustawami	289 000,00	170 002,67	58,82	5,80
801			<b>OŚWIATA I WYCHOWANIE</b>	<b>25 199,79</b>	<b>25 100,58</b>	<b>99,61</b>	<b>0,86</b>

	80153		Zapewnienie uczniom prawa do bezpłatnego dostępu do podręczników, materiałów edukacyjnych lub materiałów ćwiczeniowych	25 199,79	25 100,58	99,61	0,86
		2010	Dotacja celowa otrzymana z budżetu państwa na realizację zadań bieżących z zakresu administracji rządowej oraz innych zadań zleconych gminie (związkom gmin, związkom powiatowo-gminnym) ustawami	25 199,79	25 100,58	99,61	0,86
852			<b>POMOC SPOŁECZNA</b>	<b>5 295,15</b>	<b>5 295,15</b>	<b>100,00</b>	<b>0,18</b>
	85295		<b>Pozostała działalność</b>	<b>5 295,15</b>	<b>5 295,15</b>	<b>100,00</b>	<b>0,18</b>
		2010	Dotacja celowa otrzymana z budżetu państwa na realizację zadań bieżących z zakresu administracji rządowej oraz innych zadań zleconych gminie (związkom gmin, związkom powiatowo-gminnym) ustawami	5 295,15	5 295,15	100,00	0,18
855			<b>RODZINA</b>	<b>2 001 953,00</b>	<b>1 999 935,08</b>	<b>99,90</b>	<b>68,16</b>
	85502		<b>Świadczenia rodzinne, świadczenia z funduszu alimentacyjnego oraz składki na ubezpieczenia emerytalne i rentowe z ubezpieczenia społecznego</b>	<b>1 938 485,00</b>	<b>1 936 851,18</b>	<b>99,92</b>	<b>66,01</b>
		2010	Dotacja celowa otrzymana z budżetu państwa na realizację zadań bieżących z zakresu administracji rządowej oraz innych zadań zleconych gminie (związkom gmin, związkom powiatowo-gminnym) ustawami	1 936 485,00	1 935 846,27	99,97	65,98
		2060	Dotacje celowe otrzymane z budżetu państwa na zadania bieżące z zakresu administracji rządowej zlecone gminom (związkom gmin, związkom powiatowo-gminnym), związane z realizacją świadczenia wychowawczego stanowiącego pomoc państwa w wychowywaniu dzieci"	2 000,00	1 004,91	50,25	0,03
	85503		<b>Karta Dużej Rodziny</b>	<b>375,00</b>	<b>290,00</b>	<b>77,33</b>	<b>0,01</b>
		2010	Dotacja celowa otrzymana z budżetu państwa na realizację zadań bieżących z zakresu administracji rządowej oraz innych zadań zleconych gminie (związkom gmin, związkom powiatowo-gminnym) ustawami	375,00	290,00	77,33	0,01
	85513		<b>Składki na ubezpieczenie zdrowotne opłacane za osoby pobierające niektóre świadczenia rodzinne oraz za osoby pobierające zasiłki dla opiekunów</b>	<b>63 093,00</b>	<b>62 793,90</b>	<b>99,53</b>	<b>2,14</b>
		2010	Dotacja celowa otrzymana z budżetu państwa na realizację zadań bieżących z zakresu administracji rządowej oraz innych zadań zleconych gminie (związkom gmin, związkom powiatowo-gminnym) ustawami	63 093,00	62 793,90	99,53	2,14
			<b>Dochody ogółem</b>	<b>3 070 533,74</b>	<b>2 933 915,76</b>	<b>95,55</b>	<b>100,00</b>

## Wydatki budżetu Gminy Marianowo ogółem za 2025 r.

## Załącznik Nr 4

w złotych

Dział	Rozdział	Wyszczególnienie	Plan na 2025 r.	Wykonanie	struktura w %	Wydatki bieżące ogółem						Wydatki związane z realizacją zadań statutowych						Dotacje na zadania bieżące	
						1	2	3	4	5	6	7	8	9	10	11	12	13	14
010	01008	ROLNICTWO I LEŚNICTWO	1 307 929,67	1 206 943,50	92,23	4,84	633 084,62	620 351,81	97,99	8 941,55	8 941,55	100,00	624 143,07	611 410,26	97,98				
	01030	Melioracje wodne	20 000,00	18 000,00	90,00	0,07	20 000,00	18 000,00	90,00				20 000,00	18 000,00	90,00				
	01043	Łąki rolnicze	17 000,00	16 185,58	95,21	0,07	17 000,00	16 185,58	95,21				17 000,00	16 185,58	95,21				
	01044	Infrastruktura wodociągowa wsi	403 888,88	330 170,73	81,75	1,35	120 683,44	110 765,05	91,78				120 683,44	110 765,05	91,78				
	01095	Pozostała działalność	391 629,61	367 186,01	93,76	1,50	475 401,18	475 401,18	100,00	8 941,55	8 941,55	100,00	466 459,63	466 459,63	100,00				
020		LEŚNICTWO	428 000	360 000	84,51	0,00	428 000	360 000	84,51				428 000	360 000	84,51				
600	02001	Gospodarka leśna	1 325 564,45	828 866,49	62,54	3,38	498 271,10	471 309,13	94,97				491 971,10	467 446,63	95,02	4 300,00	4 300,00	3 862,50	89,83
	60004	Lokalny transport zbiorowy	229 829,19	225 557,77	98,14	0,92	228 829,19	225 557,77	98,14				225 529,19	221 695,27	98,30	4 300,00	4 300,00	3 862,50	89,83
	60013	Drogi publiczne krajowe	526 604,53	252 489,64	47,95	1,03	40,00	40,00	100,00				40,00	40,00	100,00				
	60014	Drogi publiczne wojewódzkie	207 869,82	30 134,82	14,50	0,12	100,00	100,00	100,00				100,00	100,00	100,00				
	60016	Drogi publiczne gminne	352 400,91	312 270,39	88,61	1,28	257 461,91	237 131,49	92,10				257 461,91	237 131,49	92,10				
	60017	Drogi wewnętrzne	340,00	339,87	99,96	0,00	340,00	339,87	99,96				340,00	339,87	99,96				
	60020	Funkcjonowanie przyłązków komunikacyjnych	8 500,00	8 140,00	95,76	0,03	8 500,00	8 140,00	95,76				8 500,00	8 140,00	95,76				
700	70005	Gospodarka gruntami i nieruchomościami	175 171,83	138 282,88	78,94	0,87	175 171,83	138 282,88	78,94				57 009,90	81 525,05	68,99				
	70007	Gospodarowanie mieszkaniowym zasobem gminy	4 311,57	3 947,56	91,56	0,02	4 311,57	3 947,56	91,56				4 311,57	3 947,56	91,56				
710	71004	DZIAŁALNOŚĆ USŁUGOWA	563 152,27	517 056,84	93,47	2,12	443 349,27	408 751,05	92,20	4 248,00	3 922,74	92,34	335 801,27	301 628,31	89,80				
	71035	Plany zagospodarowania przestrzennego	282 954,00	264 075,52	93,33	1,08	282 954,00	264 075,52	93,33				175 506,00	156 952,78	89,43				
	72095	Opłaty	270 189,27	252 981,32	93,63	1,04	160 395,27	144 675,53	90,20				160 395,27	144 675,53	90,20				
720		INFORMATYKA	82 300,00	62 300,00	75,82	0,28	62 300,00	62 300,00	100,00				62 300,00	62 300,00	100,00				
750		Pozostała działalność	62 300,00	62 300,00	100,00	0,26	62 300,00	62 300,00	100,00				62 300,00	62 300,00	100,00				
	75011	ADMINISTRACJA PUBLICZNA	3 466 253,35	3 353 473,89	96,75	13,74	3 466 253,35	3 353 473,89	96,75	2 612 062,09	2 573 281,50	98,52	661 291,26	601 737,32	90,99				
	75022	Urzędy wojewódzkie	169 603,19	144 445,17	85,17	0,59	169 603,19	144 445,17	85,17	158 573,19	136 171,89	85,87	11 030,00	8 273,28	75,01				
	75023	Rady gmin (miast i miast na prawach powiatu)	163 016,00	151 230,45	92,77	0,62	163 016,00	151 230,45	92,77				17 816,00	14 963,35	83,99				
	75075	Urzędy gmin (miast i miast na prawach powiatu)	2 985 861,34	2 918 954,94	97,76	11,96	2 985 861,34	2 918 954,94	97,76	2 453 468,90	2 437 109,61	99,33	527 672,44	478 869,30	90,72				
	75095	Promocja jednostek samorządu terytorialnego	24 550,00	24 543,68	99,97	0,10	24 550,00	24 543,68	99,97				24 550,00	24 543,68	99,97				
751		Pozostała działalność	123 222,82	114 299,65	92,76	0,47	123 222,82	114 299,65	92,76				80 022,82	75 087,71	93,83				
	75101	URZĘDY NACZELNYCH ORGANÓW WŁADZY PAŃSTWOWEJ, KONTROLI I OCHRONY PRAWA ORAZ SĄDOWNICTWA	59 734,00	59 215,82	99,13	0,24	59 734,00	59 215,82	99,13	20 111,98	19 934,65	99,12	4 572,02	4 231,27	92,65				
	75107	Urzędy naczelnych organów władzy państwowej, kontroli i ochrony prawa Polskie	600,00	600,00	100,00	0,00	600,00	600,00	100,00	600,00	600,00	100,00							
	75109	Wybory do rad gmin, rad powiatów i sejmików województw, wybory wojtów, burmistrzów i prezydentów miast oraz referenda gminne, powiatowe i wojewódzkie	52 034,00	51 515,82	99,00	0,21	52 034,00	51 515,82	99,00	18 460,46	18 273,03	99,04	4 533,54	4 192,79	92,48				
752		Wybory do rad gmin, rad powiatów i sejmików województw, wybory wojtów, burmistrzów i prezydentów miast oraz referenda gminne, powiatowe i wojewódzkie	7 100,00	7 100,00	100,00	0,03	7 100,00	7 100,00	100,00	1 061,52	1 061,52	100,00	38,48	38,48	100,00				
	75224	Obrona narodowa	474 201,00	335 646,33	70,78	1,38	185 201,00	165 645,66	89,44				185 201,00	165 645,66	89,44				
	75295	Kwalifikacja wojskowa	450,00	0,00	0,00	0,00	450,00	0,00	0,00				450,00	0,00	0,00				
		Pozostała działalność	473 751,00	335 646,33	70,85	1,38	184 751,00	165 645,66	89,96				184 751,00	165 645,66	89,96				
754		BEZPIECZNIWSTWO PUBLICZNE I OCHRONA PRZECIWOŻAROWA	412 948,74	352 797,47	85,43	1,44	354 667,43	294 522,16	83,04	64 992,01	64 473,51	99,20	234 800,03	180 086,65	76,12	30 742,00	30 742,00	100,00	

**Wydatki budżetu Gminy Marianowo ogółem za 2025 r.**

**Załącznik Nr 4**

w zbytych

Dział	Rozdział	Wyszczególnienie	Plan na 2025 r.	Wykonanie	%	struktura w %	W tym:										Dotacje na zadania bieżące		
							Wydatki bieżące ogółem					Wynagrodzenia i składki od nich naliczane						Wydatki związane z realizacją zadań statutowych	
1	2	3	4	5	6	7	8	9	10	11	12	13	14	15	16	17	18	19	
	75412	Ochotnicze strażki pożarne	406 948,74	351 241,27	86,31	1,44	348 667,43	292 965,96	84,02	64 992,01	64 473,51	99,20	228 500,03	178 510,45	78,12	30 742,00	30 742,00	100,00	
	75414	Obrona cywilna	3 900,00	664,20	17,03	0,00	3 900,00	664,20	17,03				3 900,00	664,20	17,03				
	75421	Zarządzanie kryzysowe	2 100,00	892,00	42,48	0,00	2 100,00	892,00	42,48				2 100,00	892,00	42,48				
<b>757</b>		<b>OBSEKWA DŁUGU PUBLICZNEGO</b>	<b>13 000,00</b>	<b>11 972,31</b>	<b>92,09</b>	<b>0,05</b>	<b>13 000,00</b>	<b>11 972,31</b>	<b>92,09</b>										
	75702	Obsługa papierów wartościowych, kredytów i pożyczek jednostek samorządu terytorialnego	13 000,00	11 972,31	92,09	0,05	13 000,00	11 972,31	92,09										
<b>758</b>		<b>RÓŻNE ROZLICZENIA</b>	<b>53 005,94</b>	<b>0,00</b>	<b>0,00</b>	<b>0,00</b>	<b>53 005,94</b>	<b>0,00</b>	<b>0,00</b>										
	75818	Rezerwy ogólne i celowe w tym: rezerwa ogólna	53 005,94	0,00	0,00	0,00	53 005,94	0,00	0,00										
		w tym: rezerwa celowa- zarządzanie kryzysowe	51 500,00	0,00	0,00	0,00	51 500,00	0,00	0,00										
<b>801</b>		<b>OSWIATA I WYCHOWANIE</b>	<b>9 087 896,65</b>	<b>8 899 269,78</b>	<b>97,82</b>	<b>38,48</b>	<b>8 727 811,55</b>	<b>8 529 250,61</b>	<b>97,72</b>	<b>5 011 689,45</b>	<b>4 973 613,61</b>	<b>99,24</b>	<b>1 445 527,71</b>	<b>1 319 244,44</b>	<b>91,26</b>	<b>2 076 316,78</b>	<b>2 045 227,26</b>	<b>98,50</b>	
	80101	Szkoly podstawowe	5 651 338,00	5 590 063,57	98,92	22,91	5 529 253,00	5 488 006,32	97,89	3 389 321,91	3 382 218,78	99,79	655 856,09	603 045,65	91,95	1 361 942,00	1 361 449,80	99,86	
	80103	Oddziały przedszkolne w szkołach podstawowych	963 270,80	890 472,49	92,44	3,65	963 270,80	890 472,49	92,44	509 667,91	501 925,01	98,48	258 188,09	194 106,39	75,18	174 128,80	173 332,53	99,54	
	80104	Przedszkola	74 302,40	50 059,94	67,39	0,21	74 302,40	50 069,54	67,39							74 302,40	50 069,54	67,39	
	80107	Swietlice szkolne	244 073,00	238 762,00	97,83	0,98	244 073,00	238 762,00	97,83	218 252,49	213 692,41	97,91	14 480,51	14 480,20	100,00				
	80113	Dowolenie uczniów do szkół	762 689,18	746 148,07	97,83	3,06	762 689,18	746 148,07	97,83	117 877,84	110 986,80	94,15	395 910,34	386 595,25	97,65				
	80146	Dokształcanie i doskonalenie nauczycieli	21 811,00	21 736,29	99,66	0,09	21 811,00	21 736,29	99,66										
	80149	Realizacja zadań wymagających stosowania specjalnej organizacji nauki i metod pracy dla dzieci w przedszkolach, oddziałach przedszkolnych w szkołach podstawowych i innych formach wychowania przedszkolnego	278 872,96	270 178,18	96,88	1,11	278 872,96	270 178,18	96,88	214 452,98	209 201,85	97,55	11 067,02	11 066,12	99,99	43 697,96	41 270,72	94,45	
	80150	Realizacja zadań wymagających stosowania specjalnej organizacji nauki i metod pracy dla dzieci i młodzieży w szkołach podstawowych	1 029 772,65	1 020 222,57	99,07	4,18	1 029 772,65	1 020 222,57	99,07	561 172,32	554 717,04	98,85	26 311,68	26 311,65	100,00	413 325,04	410 283,21	99,26	
	80153	Zapewnienie uczniom prawa do bezpłatnego dostępu do podręczników, materiałów edukacyjnych lub materiałów ćwiczeniowych	25 363,77	25 254,56	99,61	0,10	25 363,77	25 254,56	99,61							16 433,19	8 920,58	8 821,46	98,89
<b>851</b>		<b>Pozostała działalność</b>	<b>46 413,79</b>	<b>46 341,51</b>	<b>99,84</b>	<b>0,19</b>	<b>46 413,79</b>	<b>46 341,51</b>	<b>99,84</b>	<b>844,00</b>	<b>871,72</b>	<b>92,34</b>	<b>45 469,79</b>	<b>45 469,79</b>	<b>100,00</b>				
	85121	GCHRONA ZDROWIA	217 804,63	149 593,66	68,68	0,61	217 804,63	149 593,66	68,68	47 916,53	41 562,28	86,74	169 888,10	108 031,28	63,59				
	85153	Lecznictwo ambulatoryjne	91 573,00	58 552,60	63,94	0,24	91 573,00	58 552,60	63,94										
	85154	Zwalczanie narkomanii	3 000,00	1 200,00	40,00	0,00	3 000,00	1 200,00	40,00										
		Przeciwdziałanie alkoholizmowi	123 231,63	89 840,96	72,90	0,37	123 231,63	89 840,96	72,90	47 916,53	41 562,28	86,74	75 315,10	48 278,68	64,10				
<b>852</b>		<b>POMOC SPOLECZNA</b>	<b>2 416 313,87</b>	<b>2 246 327,39</b>	<b>92,97</b>	<b>9,22</b>	<b>2 416 313,87</b>	<b>2 246 327,39</b>	<b>92,97</b>	<b>1 367 316,21</b>	<b>1 270 075,24</b>	<b>92,89</b>	<b>488 668,66</b>	<b>454 255,82</b>	<b>92,86</b>				
	85202	Domy pomocy społecznej	328 574,00	309 210,60	94,11	1,27	328 574,00	309 210,60	94,11										
	85205	Zadania w zakresie przeciwdziałania przemyśle domowej	7 500,00	7 500,00	100,00	0,03	7 500,00	7 500,00	100,00	4 474,10	4 474,10	100,00	3 025,90	3 025,90	100,00				
	85213	Składki na ubezpieczenie zdrowotne opłacane za osoby pobierające niektóre świadczenia z pomocy społecznej oraz za osoby uczestniczące w zajęciach w centrum integracji społecznej	17 382,00	17 178,63	98,82	0,07	17 382,00	17 178,63	98,82							17 382,00	17 178,63	98,82	
	85214	Zasiłki okresowe, celowe i pomoc w naturze oraz składki na ubezpieczenia emerytalne i rentowe	123 500,00	112 460,07	91,06	0,46	123 500,00	112 460,07	91,06										
	85215	Dodatki mieszkaniowe	4 320,00	4 314,24	99,87	0,02	4 320,00	4 314,24	99,87										
	85216	Zasiłki stałe	233 227,70	223 763,47	95,94	0,92	233 227,70	223 763,47	95,94							386,70	386,70	100,00	

## Wydatki budżetu Gminy Marianowo ogółem za 2025 r.

## Załącznik Nr 4

w złotych

Dział	Rozdział	Wyszczególnienie	Plan na 2025 r.	Wykonanie %	struktura w %	W tym:										Dotacje na zadania bieżące		
						Wydatki bieżące ogółem					Wynagrodzenia i składki od nich naliczane						Wydatki związane z realizacją zadań statutowych	
1	2	3	4	5	6	7	8	9	10	11	12	13	14	15	16	17	18	
	85219	Ośrodki pomocy społecznej	904 657,89	875 945,66	96,83	3,59	904 657,89	875 945,66	96,83	808 039,61	765 190,03	97,17	93 018,28	87 781,79	94,37			
	85228	Usługi opiekuńcze i specjalistyczne usługi opiekuńcze	594 853,13	515 216,99	86,61	2,11	594 853,13	515 216,99	86,61	554 802,50	480 411,11	86,58	31 050,63	27 179,85	87,53			
	85230	Pomoc w zakresie dożywiania	172 174,00	159 981,64	92,92	0,66	172 174,00	159 981,64	92,92									
	85295	Pozostała działalność	30 125,15	20 758,19	68,91	0,09	30 125,15	20 758,19	68,91									
854		EDUKACYJNA OPIEKA WYCHOWAWCZA	31 460,72	18 282,66	58,11	0,07	31 460,72	18 282,66	58,11									
	85404	Wczesne wspomaganie rozwoju dziecka	8 460,72	7 377,30	87,19	0,03	8 460,72	7 377,30	87,19									
	85415	Pomoc materialna dla uczniów	23 000,00	10 905,36	47,41	0,04	23 000,00	10 905,36	47,41									
855		RODZINA	2 387 726,06	2 347 496,06	98,32	9,62	2 387 726,06	2 347 496,06	98,32	452 891,77	420 964,96	93,01	208 044,88	200 240,96	96,25	85 523,70	85 523,70	100,00
	85501	Świadczenia rodzinne, świadczenia z funduszu alimentacyjnego oraz składki na ubezpieczenia emerytalne i rentowe z ubezpieczenia społecznego	13 191,75	13 191,75	100,00	0,05	13 191,75	13 191,75	100,00									
	85502	Świadczenia rodzinne, świadczenia z funduszu alimentacyjnego oraz składki na ubezpieczenia emerytalne i rentowe z ubezpieczenia społecznego	1 953 485,00	1 948 398,62	99,74	7,99	1 953 485,00	1 948 398,62	99,74									
	85503	Karta Dużej Rodziny	375,00	290,00	77,33	0,00	375,00	290,00	77,33									
	85504	Wspieranie rodziny	247 981,31	215 558,20	86,93	0,88	247 981,31	215 558,20	86,93									
	85508	Rodziny zastępcze	109 600,00	107 263,59	97,87	0,44	109 600,00	107 263,59	97,87									
	85613	Składki na ubezpieczenie zdrowotne opłacane za osoby pobierające niektóre świadczenia rodzinne oraz za osoby pobierające zasiłki dla opiekunów	63 093,00	62 793,90	99,53	0,26	63 093,00	62 793,90	99,53									
900		GOSPODARKA KOMUNALNA I OCHRONA ŚRODOWISKA	1 802 733,30	1 506 802,47	83,58	6,18	498 404,61	450 474,63	90,38	14 349,60	14 349,60	100,00	484 055,01	436 124,93	90,10			
	90003	Oczyszczanie śmieci wsi	2 300,00	2 300,00	100,00	0,01	2 300,00	2 300,00	100,00									
	90004	Utrzymanie zieleni w miastach i gminach	76 439,01	72 539,19	92,48	0,30	76 439,01	72 539,19	92,48									
	90005	Ochrona powietrza atmosferycznego i klimatu	298 549,60	50 246,00	16,83	0,21	26 049,60	25 246,00	96,92									
	90015	Oświetlenie ulic, placów i dróg	1 267 786,69	1 253 227,22	98,85	5,14	235 958,00	221 899,28	94,04									
	90026	Pozostałe działania związane z gospodarką odpadami	53 458,00	53 009,88	99,16	0,22	53 458,00	53 009,88	99,16									
	90095	Pozostała działalność	102 200,00	75 480,18	73,86	0,30	102 200,00	75 480,18	73,86									
921		KULTURA I OCHRONA DZIEDZICTWA NARODOWEGO	2 009 417,89	1 921 931,94	95,65	7,90	676 417,89	630 631,94	92,96	40 484,60	34 087,77	84,13	230 833,29	209 174,17	90,73	407 400,00	387 000,00	95,09
	92109	Domki i ośrodki kultury, świetlice i kluby	365 731,69	298 985,74	81,75	1,23	234 731,69	207 685,74	88,48									
	92116	Biblioteki	387 400,00	387 400,00	100,00	1,50	387 400,00	387 400,00	100,00									
	92120	Ochrona zabytków i opieka nad zabytkami	1 220 000,00	1 200 000,00	98,36	4,92	2 000,00	2 000,00	0,00									
	92195	Pozostała działalność	36 286,20	35 546,20	97,96	0,15	36 286,20	35 546,20	97,96									
926		KULTURA FIZYCZNA	479 785,01	441 167,08	92,15	1,80	303 865,01	272 737,08	89,76	14 325,00	14 000,00	97,73	215 040,01	189 262,39	92,66	74 500,00	59 474,69	79,83
	92601	Obiekty sportowe	175 513,94	152 058,06	92,33	0,66	81 603,94	75 153,06	92,09									
	92605	Zadania w zakresie kultury fizycznej i sportu	75 300,00	59 754,69	79,36	0,24	75 300,00	59 754,69	79,36									
	92695	Pozostała działalność	228 981,07	219 354,33	95,80	0,90	146 956,07	137 829,33	93,79									
			26 346 855,28	24 397 887,47	92,60	100,00	21 204 266,88	20 230 978,64	95,41	9 716 038,69	9 495 935,14	97,73	5 993 230,98	5 342 665,94	89,74	2 687 243,20	2 619 607,45	97,46
		Ogółem wydatki																



**Wydatki budżetu Gminy Marianowo ogółem za 2025 r.**

**Załącznik Nr 4**

w zbilżach

Dział	Rozdział	w tym:										Zakup i objęcie akcji i udziałów oraz wniesienie wkładów do spółek prawa handlowego																
		Świadczenia na rzecz osób fizycznych		Wydatki na programy finansowane z udziałem środków pochodzących z budżetu UE			Wydatki z tytułu poręczeń i gwarancji	Wydatki na obsługę długu			Wydatki majątkowe				Inwestycje i zakupy inwestycyjne				w tym na programy finansowane z udziałem środków o których mowa w art. 5 ust. 1 pkt 2 i 3									
1	2	20	21	22	23	24	25	26	27	28	29	30	31	32	33	34	35	36	37	38	39	40	41	42	43	44		
	75412	24 433,39	19 240,00	78,74																								
	75414																											
<b>757</b>	75421																											
	75702																											
<b>758</b>	75818																											
	801																											
	80101	194 277,61	181 165,30	98,40																								
	80103	122 133,00	121 292,09	99,31																								
	80104	21 286,00	21 108,56	99,17																								
	80107	11 340,00	10 609,39	93,56																								
	80113	900,00	605,10	67,23																								
	80146																											
	80149	9 655,00	8 639,49	89,48																								
	80150	28 963,61	28 910,67	99,82																								
	80153																											
	80195																											
<b>851</b>	85121																											
	85153																											
	85154																											
<b>852</b>	85202	560 329,00	521 995,53	93,16																								
	85205																											
	85213																											
	85214	123 500,00	112 460,07	91,06																								
	85215	4 320,00	4 314,24	99,87																								
	85216	232 841,00	223 376,77	95,94																								

## Wydatki budżetu Gminy Marianowo ogółem za 2025 r.

## Załącznik Nr 4

w złotych

Dział	Rozdział	Świadczenia na rzecz osób fizycznych				Wydatki na programy finansowane z udziałem środków pochodzących z budżetu UE				Wydatki z tytułu pożyczek i gwarancji	Wydatki na obsługę długu				Wydatki majątkowe				Inwestycje i zakupy inwestycyjne				w tym na programy finansowane z udziałem środków o których mowa w art. 5 ust. 1 pkt 2 i 3				Zakup i objęcie akcji i udziałów oraz wniesienie wkładów do spółek prawa handlowego																																																																																																																																																																																																																																																																																																																																																																																																																																																																																																																		
		20	21	22	23	24	25	26	27		28	29	30	31	32	33	34	35	36	37	38	39	40	41	42	43	44																																																																																																																																																																																																																																																																																																																																																																																																																																																																																																																		
	85219	3 600,00	2 973,74	82,60																																																																																																																																																																																																																																																																																																																																																																																																																																																																																																																																									
	85228	9 000,00	7 626,03	84,73																																																																																																																																																																																																																																																																																																																																																																																																																																																																																																																																									
	85230	172 174,00	159 981,64	92,92																																																																																																																																																																																																																																																																																																																																																																																																																																																																																																																																									
	85295	14 894,00	11 263,04	75,62																																																																																																																																																																																																																																																																																																																																																																																																																																																																																																																																									
854		23 000,00	10 905,36	47,41																																																																																																																																																																																																																																																																																																																																																																																																																																																																																																																																									
	85404																																																																																																																																																																																																																																																																																																																																																																																																																																																																																																																																												
	85415	23 000,00	10 905,36	47,41																																																																																																																																																																																																																																																																																																																																																																																																																																																																																																																																									
855	85501	1 641 566,01	1 640 766,44	99,95																																																																																																																																																																																																																																																																																																																																																																																																																																																																																																																																									
	85502	1 640 366,01	1 638 727,28	99,96																																																																																																																																																																																																																																																																																																																																																																																																																																																																																																																																									
	85503																																																																																																																																																																																																																																																																																																																																																																																																																																																																																																																																												
	85504	1 200,00	1 035,16	86,60																																																																																																																																																																																																																																																																																																																																																																																																																																																																																																																																									
	85508																																																																																																																																																																																																																																																																																																																																																																																																																																																																																																																																												
	85513																																																																																																																																																																																																																																																																																																																																																																																																																																																																																																																																												
900	90003																																																																																																																																																																																																																																																																																																																																																																																																																																																																																																																																												
	90004																																																																																																																																																																																																																																																																																																																																																																																																																																																																																																																																												
	90005																																																																																																																																																																																																																																																																																																																																																																																																																																																																																																																																												
	90015																																																																																																																																																																																																																																																																																																																																																																																																																																																																																																																																												
	90026																																																																																																																																																																																																																																																																																																																																																																																																																																																																																																																																												
	90095																																																																																																																																																																																																																																																																																																																																																																																																																																																																																																																																												
921	92109																																																																																																																																																																																																																																																																																																																																																																																																																																																																																																																																												
	92116																																																																																																																																																																																																																																																																																																																																																																																																																																																																																																																																												
	92120																																																																																																																																																																																																																																																																																																																																																																																																																																																																																																																																												
	92195																																																																																																																																																																																																																																																																																																																																																																																																																																																																																																																																												
928	92801																																																																																																																																																																																																																																																																																																																																																																																																																																																																																																																																												
	92805																																																																																																																																																																																																																																																																																																																																																																																																																																																																																																																																												
	92895																																																																																																																																																																																																																																																																																																																																																																																																																																																																																																																																												
Ogółem wydatki		2 671 556,01	2 597 577,70	97,23	163 200,00	163 200,00	100,00	0,00	13 000,00	11 972,31	92,09	5 142 586,40	4 166 508,93	81,03	82 025,00	81 525,00	99,39	1 304 328,69	1 058 327,94	80,99	1 304 328,69	1 056 327,94	80,99	272 500,00	25 000,00	9,17	1 031 828,69	1 031 327,94	99,95	1 331 000,00	1 291 300,00	97,02	131 000,00	91 300,00	69,69	1 200 000,00	1 200 000,00	100,00	175 930,00	168 430,00	95,74	93 905,00	86 905,00	92,55	82 025,00	81 525,00	99,39	5 142 586,40	4 166 508,93	81,03	5 142 586,40	4 166 508,93	81,03	22 113,31	22 113,31	100,00	0,00	13 000,00	11 972,31	92,09	163 200,00	163 200,00	100,00	0,00	13 000,00	11 972,31	92,09	5 142 586,40	4 166 508,93	81,03	82 025,00	81 525,00	99,39	2 671 556,01	2 597 577,70	97,23	163 200,00	163 200,00	100,00	0,00	13 000,00	11 972,31	92,09	5 142 586,40	4 166 508,93	81,03	82 025,00	81 525,00	99,39	2 671 556,01	2 597 577,70	97,23	163 200,00	163 200,00	100,00	0,00	13 000,00	11 972,31	92,09	5 142 586,40	4 166 508,93	81,03	82 025,00	81 525,00	99,39	2 671 556,01	2 597 577,70	97,23	163 200,00	163 200,00	100,00	0,00	13 000,00	11 972,31	92,09	5 142 586,40	4 166 508,93	81,03	82 025,00	81 525,00	99,39	2 671 556,01	2 597 577,70	97,23	163 200,00	163 200,00	100,00	0,00	13 000,00	11 972,31	92,09	5 142 586,40	4 166 508,93	81,03	82 025,00	81 525,00	99,39	2 671 556,01	2 597 577,70	97,23	163 200,00	163 200,00	100,00	0,00	13 000,00	11 972,31	92,09	5 142 586,40	4 166 508,93	81,03	82 025,00	81 525,00	99,39	2 671 556,01	2 597 577,70	97,23	163 200,00	163 200,00	100,00	0,00	13 000,00	11 972,31	92,09	5 142 586,40	4 166 508,93	81,03	82 025,00	81 525,00	99,39	2 671 556,01	2 597 577,70	97,23	163 200,00	163 200,00	100,00	0,00	13 000,00	11 972,31	92,09	5 142 586,40	4 166 508,93	81,03	82 025,00	81 525,00	99,39	2 671 556,01	2 597 577,70	97,23	163 200,00	163 200,00	100,00	0,00	13 000,00	11 972,31	92,09	5 142 586,40	4 166 508,93	81,03	82 025,00	81 525,00	99,39	2 671 556,01	2 597 577,70	97,23	163 200,00	163 200,00	100,00	0,00	13 000,00	11 972,31	92,09	5 142 586,40	4 166 508,93	81,03	82 025,00	81 525,00	99,39	2 671 556,01	2 597 577,70	97,23	163 200,00	163 200,00	100,00	0,00	13 000,00	11 972,31	92,09	5 142 586,40	4 166 508,93	81,03	82 025,00	81 525,00	99,39	2 671 556,01	2 597 577,70	97,23	163 200,00	163 200,00	100,00	0,00	13 000,00	11 972,31	92,09	5 142 586,40	4 166 508,93	81,03	82 025,00	81 525,00	99,39	2 671 556,01	2 597 577,70	97,23	163 200,00	163 200,00	100,00	0,00	13 000,00	11 972,31	92,09	5 142 586,40	4 166 508,93	81,03	82 025,00	81 525,00	99,39	2 671 556,01	2 597 577,70	97,23	163 200,00	163 200,00	100,00	0,00	13 000,00	11 972,31	92,09	5 142 586,40	4 166 508,93	81,03	82 025,00	81 525,00	99,39	2 671 556,01	2 597 577,70	97,23	163 200,00	163 200,00	100,00	0,00	13 000,00	11 972,31	92,09	5 142 586,40	4 166 508,93	81,03	82 025,00	81 525,00	99,39	2 671 556,01	2 597 577,70	97,23	163 200,00	163 200,00	100,00	0,00	13 000,00	11 972,31	92,09	5 142 586,40	4 166 508,93	81,03	82 025,00	81 525,00	99,39	2 671 556,01	2 597 577,70	97,23	163 200,00	163 200,00	100,00	0,00	13 000,00	11 972,31	92,09	5 142 586,40	4 166 508,93	81,03	82 025,00	81 525,00	99,39	2 671 556,01	2 597 577,70	97,23	163 200,00	163 200,00	100,00	0,00	13 000,00	11 972,31	92,09	5 142 586,40	4 166 508,93	81,03	82 025,00	81 525,00	99,39	2 671 556,01	2 597 577,70	97,23	163 200,00	163 200,00	100,00	0,00	13 000,00	11 972,31	92,09	5 142 586,40	4 166 508,93	81,03	82 025,00	81 525,00	99,39	2 671 556,01	2 597 577,70	97,23	163 200,00	163 200,00	100,00	0,00	13 000,00	11 972,31	92,09	5 142 586,40	4 166 508,93	81,03	82 025,00	81 525,00	99,39	2 671 556,01	2 597 577,70	97,23	163 200,00	163 200,00	100,00	0,00	13 000,00	11 972,31	92,09	5 142 586,40	4 166 508,93	81,03	82 025,00	81 525,00	99,39	2 671 556,01	2 597 577,70	97,23	163 200,00	163 200,00	100,00	0,00	13 000,00	11 972,31	92,09	5 142 586,40	4 166 508,93	81,03	82 025,00	81 525,00	99,39	2 671 556,01	2 597 577,70	97,23	163 200,00	163 200,00	100,00	0,00	13 000,00	11 972,31	92,09	5 142 586,40	4 166 508,93	81,03	82 025,00	81 525,00	99,39	2 671 556,01	2 597 577,70	97,23	163 200,00	163 200,00	100,00	0,00	13 000,00	11 972,31	92,09	5 142 586,40	4 166 508,93	81,03	82 025,00	81 525,00	99,39	2 671 556,01	2 597 577,70	97,23	163 200,00	163 200,00	100,00	0,00	13 000,00	11 972,31	92,09	5 142 586,40	4 166 508,93	81,03	82 025,00	81 525,00	99,39	2 671 556,01	2 597 577,70	97,23	163 200,00	163 200,00	100,00	0,00	13 000,00	11 972,31	92,09	5 142 586,40	4 166 508,93	81,03	82 025,00	81 525,00	99,39	2 671 556,01	2 597 577,70	97,23	163 200,00	163 200,00	100,00	0,00	13 000,00	11 972,31	92,09	5 142 586,40	4 166 508,93	81,03	82 025,00	81 525,00	99,39	2 671 556,01	2 597 577,70	97,23	163 200,00	163 200,00	100,00	0,00	13 000,00	11 972,31	92,09	5 142 586,40	4 166 508,93	81,03	82 025,00	81 525,00	99,39	2 671 556,01	2 597 577,70	97,23	163 200,00	163 200,00	100,00	0,00	13 000,00	11 972,31	92,09	5 142 586,40	4 166 508,93	81,03	82 025,00	81 525,00	99,39	2 671 556,01	2 597 577,70	97,23	1

WYDATKI BUDŻETU GMINY MARIANOWO ZWIĄZANE Z REALIZACJĄ ZADAŃ WŁASNYCH ZA 2025 R.

Załącznik nr 5  
w zbitkach

Dział	Rozdział	Wyszczególnienie	Plan na 2025 r.	Wykonanie	%	struktura w %	W tym:																				
							1	2	3	4	5	6	7	8	9	10	11	12	13	14	15	16	17	18			
010	01008	ROLNICTWO I ŁOWIECTWO	832 528,49	731 542,32	87,87	3,41	157 683,44	144 950,63	91,93	157 683,44	144 950,63	91,93	157 683,44	144 950,63	91,93	157 683,44	144 950,63	91,93	157 683,44	144 950,63	91,93	157 683,44	144 950,63	91,93	157 683,44	144 950,63	91,93
		Melioracje wodne	20 000,00	18 000,00	0,08	0,08	20 000,00	18 000,00	90,00	20 000,00	18 000,00	90,00	20 000,00	18 000,00	90,00	20 000,00	18 000,00	90,00	20 000,00	18 000,00	90,00	20 000,00	18 000,00	90,00	20 000,00	18 000,00	90,00
		Izby rolnicze	17 000,00	16 185,58	95,21	0,08	17 000,00	16 185,58	95,21	17 000,00	16 185,58	95,21	17 000,00	16 185,58	95,21	17 000,00	16 185,58	95,21	17 000,00	16 185,58	95,21	17 000,00	16 185,58	95,21	17 000,00	16 185,58	95,21
		Infrastruktura wodociągowa wsi	403 898,88	330 170,73	81,75	1,54	391 629,61	367 185,01	93,76	120 683,44	110 765,05	91,78	120 683,44	110 765,05	91,78	120 683,44	110 765,05	91,78	120 683,44	110 765,05	91,78	120 683,44	110 765,05	91,78	120 683,44	110 765,05	91,78
		Infrastruktura sanitacyjna wsi	391 629,61	367 185,01	93,76	1,71	391 629,61	367 185,01	93,76	120 683,44	110 765,05	91,78	120 683,44	110 765,05	91,78	120 683,44	110 765,05	91,78	120 683,44	110 765,05	91,78	120 683,44	110 765,05	91,78	120 683,44	110 765,05	91,78
		LESNICTWO	426,00	360,00	84,51	0,00	426,00	360,00	84,51	426,00	360,00	84,51	426,00	360,00	84,51	426,00	360,00	84,51	426,00	360,00	84,51	426,00	360,00	84,51	426,00	360,00	84,51
		Gospodarka leśna	426,00	360,00	84,51	0,00	426,00	360,00	84,51	426,00	360,00	84,51	426,00	360,00	84,51	426,00	360,00	84,51	426,00	360,00	84,51	426,00	360,00	84,51	426,00	360,00	84,51
		TRANSPORT I ŁACZNOŚĆ	1 322 954,45	825 966,49	62,45	3,85	226 829,19	222 557,77	98,12	468 309,13	468 309,13	99,94	468 309,13	468 309,13	99,94	468 309,13	468 309,13	99,94	468 309,13	468 309,13	99,94	468 309,13	468 309,13	99,94	468 309,13	468 309,13	99,94
		Transport zbiorowy	226 829,19	222 557,77	98,12	1,04	226 829,19	222 557,77	98,12	226 829,19	222 557,77	98,12	226 829,19	222 557,77	98,12	226 829,19	222 557,77	98,12	226 829,19	222 557,77	98,12	226 829,19	222 557,77	98,12	226 829,19	222 557,77	98,12
		Drogi publiczne krajowe	40,00	40,00	100,00	0,00	40,00	40,00	100,00	40,00	40,00	100,00	40,00	40,00	100,00	40,00	40,00	100,00	40,00	40,00	100,00	40,00	40,00	100,00	40,00	40,00	100,00
		Drogi publiczne wojewódzkie	526 604,53	252 483,64	47,95	1,18	526 604,53	252 483,64	47,95	100,00	100,00	100,00	100,00	100,00	100,00	100,00	100,00	100,00	100,00	100,00	100,00	100,00	100,00	100,00	100,00	100,00	100,00
		Drogi publiczne powiatowe	207 869,82	30 134,82	14,50	0,14	207 869,82	30 134,82	14,50	100,00	100,00	100,00	100,00	100,00	100,00	100,00	100,00	100,00	100,00	100,00	100,00	100,00	100,00	100,00	100,00	100,00	100,00
		Drogi publiczne gminne	352 400,91	312 270,39	88,61	1,45	352 400,91	312 270,39	88,61	237 131,49	237 131,49	92,10	237 131,49	237 131,49	92,10	237 131,49	237 131,49	92,10	237 131,49	237 131,49	92,10	237 131,49	237 131,49	92,10	237 131,49	237 131,49	92,10
		Drogi wewnętrzne	340,00	339,87	99,96	0,00	340,00	339,87	99,96	340,00	339,87	99,96	340,00	339,87	99,96	340,00	339,87	99,96	340,00	339,87	99,96	340,00	339,87	99,96	340,00	339,87	99,96
Funkcjonowanie przystanków komunikacyjnych	8 500,00	8 140,00	95,76	0,04	8 500,00	8 140,00	95,76	8 500,00	8 140,00	95,76	8 500,00	8 140,00	95,76	8 500,00	8 140,00	95,76	8 500,00	8 140,00	95,76	8 500,00	8 140,00	95,76	8 500,00	8 140,00	95,76		
GOSPODARKA MIESZKANOWA	175 171,83	138 282,88	78,94	0,65	175 171,83	138 282,88	78,94	138 282,88	138 282,88	99,56	138 282,88	138 282,88	99,56	138 282,88	138 282,88	99,56	138 282,88	138 282,88	99,56	138 282,88	138 282,88	99,56	138 282,88	138 282,88	99,56		
Gospodarka gruntami i nieruchomościami	170 860,26	134 335,32	78,62	0,63	170 860,26	134 335,32	78,62	134 335,32	134 335,32	99,56	134 335,32	134 335,32	99,56	134 335,32	134 335,32	99,56	134 335,32	134 335,32	99,56	134 335,32	134 335,32	99,56	134 335,32	134 335,32	99,56		
Gospodarowanie mieszkaniowym zasobem gminy	4 311,57	3 947,56	91,56	0,02	4 311,57	3 947,56	91,56	3 947,56	3 947,56	91,56	3 947,56	3 947,56	91,56	3 947,56	3 947,56	91,56	3 947,56	3 947,56	91,56	3 947,56	3 947,56	91,56	3 947,56	3 947,56	91,56		
710	71004	DIKALNOŚĆ USŁUGOWA	553 152,27	517 056,84	93,47	2,41	443 349,27	408 715,05	92,20	443 349,27	408 715,05	92,20	443 349,27	408 715,05	92,20	443 349,27	408 715,05	92,20	443 349,27	408 715,05	92,20	443 349,27	408 715,05	92,20	443 349,27	408 715,05	
		Plany zagospodarowania przestrzennego	282 954,00	264 075,52	93,33	1,23	282 954,00	264 075,52	93,33	282 954,00	264 075,52	93,33	282 954,00	264 075,52	93,33	282 954,00	264 075,52	93,33	282 954,00	264 075,52	93,33	282 954,00	264 075,52	93,33	282 954,00	264 075,52	
		Cmentarze	270 198,27	252 981,32	93,63	1,18	160 395,27	144 675,53	90,20	160 395,27	144 675,53	90,20	160 395,27	144 675,53	90,20	160 395,27	144 675,53	90,20	160 395,27	144 675,53	90,20	160 395,27	144 675,53	90,20	160 395,27	144 675,53	
		INFORMATYKA	62 300,00	62 300,00	100,00	0,29	62 300,00	62 300,00	100,00	62 300,00	62 300,00	100,00	62 300,00	62 300,00	100,00	62 300,00	62 300,00	100,00	62 300,00	62 300,00	100,00	62 300,00	62 300,00	100,00	62 300,00	62 300,00	
720	72095	Pozostała działalność	62 300,00	62 300,00	100,00	0,29	62 300,00	62 300,00	100,00	62 300,00	62 300,00	100,00	62 300,00	62 300,00	100,00	62 300,00	62 300,00	100,00	62 300,00	62 300,00	100,00	62 300,00	62 300,00	100,00	62 300,00	62 300,00	
		Pozostała działalność	62 300,00	62 300,00	100,00	0,29	62 300,00	62 300,00	100,00	62 300,00	62 300,00	100,00	62 300,00	62 300,00	100,00	62 300,00	62 300,00	100,00	62 300,00	62 300,00	100,00	62 300,00	62 300,00	100,00	62 300,00	62 300,00	
750	75011	ADMINISTRACJA PUBLICZNA	3 421 953,73	3 309 174,27	96,70	15,41	3 421 953,73	3 309 174,27	96,70	2 567 762,47	2 528 981,88	98,49	2 567 762,47	2 528 981,88	98,49	2 567 762,47	2 528 981,88	98,49	2 567 762,47	2 528 981,88	98,49	2 567 762,47	2 528 981,88	98,49	2 567 762,47	2 528 981,88	
		Urzędy wojewódzkie	125 303,57	100 145,55	79,92	0,47	125 303,57	100 145,55	79,92	125 303,57	100 145,55	79,92	125 303,57	100 145,55	79,92	125 303,57	100 145,55	79,92	125 303,57	100 145,55	79,92	125 303,57	100 145,55	79,92	125 303,57	100 145,55	
75022	75022	Rady gmin (miast i miast na prawach powiatu)	163 016,00	151 230,45	92,77	0,70	163 016,00	151 230,45	92,77	163 016,00	151 230,45	92,77	163 016,00	151 230,45	92,77	163 016,00	151 230,45	92,77	163 016,00	151 230,45	92,77	163 016,00	151 230,45	92,77	163 016,00	151 230,45	
		Urzędy gmin (miast i miast na prawach powiatu)	163 016,00	151 230,45	92,77	0,70	163 016,00	151 230,45	92,77	163 016,00	151 230,45	92,77	163 016,00	151 230,45	92,77	163 016,00	151 230,45	92,77	163 016,00	151 230,45	92,77	163 016,00	151 230,45	92,77	163 016,00	151 230,45	
75023	75023	Urzędy gmin (miast i miast na prawach powiatu)	2 985 861,34	2 918 954,94	97,76	13,60	2 985 861,34	2 918 954,94	97,76	2 985 861,34	2 918 954,94	97,76	2 985 861,34	2 918 954,94	97,76	2 985 861,34	2 918 954,94	97,76	2 985 861,34	2 918 954,94	97,76	2 985 861,34	2 918 954,94	97,76	2 985 861,34	2 918 954,94	
		Promocja jednostek samorządu terytorialnego	24 550,00	24 543,68	99,97	0,11	24 550,00	24 543,68	99,97	24 550,00	24 543,68	99,97	24 550,00	24 543,68	99,97	24 550,00	24 543,68	99,97	24 550,00	24 543,68	99,97	24 550,00	24 543,68	99,97	24 550,00	24 543,68	
75095	75095	Pozostała działalność	123 222,82	114 299,65	92,76	0,53	123 222,82	114 299,65	92,76	123 222,82	114 299,65	92,76	123 222,82	114 299,65	92,76	123 222,82	114 299,65	92,76	123 222,82	114 299,65	92,76	123 222,82	114 299,65	92,76	123 222,82	114 299,65	
		Obrona narodowa	18 550,00	13 980,00	75,36	0,07	18 550,00	13 980,00	75,36	18 550,00	13 980,00	75,36	18 550,00	13 980,00	75,36	18 550,00	13 980,00	75,36	18 550,00	13 980,00	75,36	18 550,00	13 980,00	75,36	18 550,00	13 980,00	
75224	75224	Kwalifikacja wojskowa	450,00	0,00	0,00	0,00	450,00	0,00	0,00	450,00	0,00	0,00	450,00	0,00	0,00	450,00	0,00	0,00	450,00	0,00	0,00	450,00	0,00	0,00	450,00	0,00	
		Pozostała działalność	18 100,00	13 980,00	77																						

WYDATKI BUDŻETU GMINY MARIANOWO ZWIĄZANE Z REALIZACJĄ ZADAŃ WŁASNYCH ZA 2025 R.

Załącznik nr 5  
w złotych

Dział	Rozdział	Wyszczególnienie	Plan na 2025 r.	Wykonanie	%	struktura w %	w tym:										Wydatki związane z realizacją zadań statutowych	Dotacje na zadania bieżące
							1	2	3	4	5	6	7	8	9	10		
801	80101	OSWIATA I WYCHOWANIE	9 072 699,76	8 874 168,20	97,81	41,34	8 702 611,76	8 504 160,03	97,72	5 011 689,45	4 973 613,61	99,24	1 429 248,50	1 302 985,32	91,16	2 067 396,20	2 036 405,80	98,60
		Szkoly podstawowe	5 651 338,00	5 590 063,57	98,92	26,04	5 529 253,00	5 468 006,32	98,89	3 389 321,91	3 382 218,78	99,79	655 856,09	603 045,65	91,95	1 361 942,00	1 361 449,80	99,96
	80103	Oddziały przedszkolne i w szkolech podstawowych	963 270,80	890 472,49	92,44	4,15	963 270,80	890 472,49	92,44	509 667,91	501 925,01	98,48	258 188,09	194 106,39	75,18	174 128,80	173 332,53	99,54
	80104	Przedszkola	74 302,40	50 069,54	67,39	0,23	74 302,40	50 069,54	67,39							74 302,40	50 069,54	67,39
	80107	Przedszkola	244 073,00	239 782,00	97,83	1,11	244 073,00	238 782,00	97,83	218 252,49	213 692,41	97,91	14 480,51	14 480,20	100,00			
	80113	Dowożenie uczniów do szkół	762 668,18	746 148,07	97,83	3,48	514 688,18	498 187,15	96,79	117 877,64	110 866,80	94,15	395 910,34	386 595,25	97,65			
	80146	Dokształcanie i doskonalenie nauczycieli	21 811,00	21 736,29	99,66	0,10	21 811,00	21 736,29	99,66				21 811,00	21 736,29	99,66			
	80149	Realizacja zadań wymagających stosowania specjalnej organizacji nauki i metod pracy w przedszkolach, oddziałach przedszkolnych w szkołach podstawowych i innych formach wychowania przedszkolnego	278 872,96	270 178,18	96,88	1,26	278 872,96	270 178,18	96,88	214 452,99	209 201,85	97,55	11 067,02	11 066,12	99,99	43 697,96	41 270,72	94,45
	80150	Realizacja zadań wymagających stosowania specjalnej organizacji nauki i metod pracy dla dzieci i młodzieży w szkołach podstawowych	1 029 772,65	1 020 222,57	99,07	4,75	1 029 772,65	1 020 222,57	99,07	561 172,32	554 717,04	98,85	26 311,68	26 311,65	100,00	413 325,04	410 283,21	99,26
	80153	Zapewnienie uczniom prawa do bezpłatnego dostępu do podręczników, materiałów edukacyjnych lub materiałów ćwiczeniowych	153,98	153,98	100,00	0,00	153,98	153,98	100,00				153,98	153,98	100,00			
851	80189	Pozostała działalność	46 413,79	46 341,51	99,84	0,22	46 413,79	46 341,51	99,84	944,00	871,72	92,34	45 469,79	45 469,79	100,00			
	85121	OCHRONA ZDROWIA	217 804,63	149 593,56	68,68	0,70	217 804,63	149 593,56	68,68	47 916,53	41 562,28	86,74	169 888,10	108 031,28	63,59			
	85153	Lecznictwo ambulatoryjne	91 573,00	58 952,60	63,94	0,27	91 573,00	58 952,60	63,94				91 573,00	58 952,60	63,94			
	85154	Zwalczanie narkomanii	3 000,00	1 200,00	40,00	0,01	3 000,00	1 200,00	40,00				3 000,00	1 200,00	40,00			
	85202	Przeciwdziałanie alkoholizmowi	123 231,63	89 840,96	72,90	0,42	123 231,63	89 840,96	72,90	47 916,53	41 562,28	86,74	75 315,10	48 278,68	64,10			
	85205	POMOC SPOLECZNA	2 411 018,72	2 241 032,24	92,95	10,45	2 411 018,72	2 241 032,24	92,95	1 367 316,21	1 270 075,24	92,89	483 373,51	448 961,47	92,88			
		Dorwy pomocy społecznej	328 574,00	309 210,60	94,11	1,44	328 574,00	309 210,60	94,11				328 574,00	309 210,60	94,11			
		Zadania w zakresie przeciwdziałania przemyśle domowej	7 500,00	7 500,00	100,00	0,03	7 500,00	7 500,00	100,00	4 474,10	4 474,10	100,00	3 025,90	3 025,90	100,00			
	85213	Składki na ubezpieczenie zdrowotne opłacane za osoby pobierające niektóre świadczenia z pomocy społecznej oraz za osoby uczestniczące w zajęciach w centrum integracji społecznej	17 382,00	17 176,63	98,82	0,10	17 382,00	17 176,63	98,82				17 382,00	17 176,63	98,82			
	85214	Zasiłki okresowe, celowe i pomoc w naturze oraz składki na ubezpieczenia emerytalne i rentowe	123 500,00	112 460,07	91,06	0,52	123 500,00	112 460,07	91,06									
	85215	Dodatki mieszkaniowe	4 320,00	4 314,24	99,87	0,02	4 320,00	4 314,24	99,87									
	85216	Zasiłki stałe	233 227,70	223 763,47	95,94	1,04	233 227,70	223 763,47	95,94									
	85219	Ośrodki pomocy społecznej	904 657,89	875 945,56	96,83	4,08	904 657,89	875 945,56	96,83	808 039,61	795 190,03	97,17	93 018,28	87 781,79	94,37			
	85228	Usługi opiekuńcze i specjalistyczne usługi opiekuńcze	594 853,13	515 216,99	86,61	2,40	594 853,13	515 216,99	86,61	554 802,50	480 411,11	86,59	31 050,63	27 179,85	87,53			
	85230	Pomoc w zakresie dożywiania	172 174,00	159 981,64	92,92	0,75	172 174,00	159 981,64	92,92									
	85295	Pozostała działalność	24 830,00	15 463,04	62,28	0,07	24 830,00	15 463,04	62,28				9 936,00	4 200,00	42,27			

**WYDATKI BUDŻETU GMINY MARIANOWO ZWIĄZANE Z REALIZACJĄ ZADAŃ WŁASNYCH ZA 2025 R.**

Załącznik nr 5  
w złączkach

Dział	Rozdział	Wyszczególnienie	Plan na 2025 r.	wykonanie	%	struktura w %	Wydanki bieżące ogółem						Wynagrodzenia i składki od nich naliczane				Wydatki związane z realizacją zadań statutowych				Dotacje na zadania bieżące					
							1	2	3	4	5	6	7	8	9	10	11	12	13	14	15	16	17	18	19	
854	EDUKACYJNA OPIEKA WYCHOWAWCZA		31 480,72	18 282,66	58,11		31 480,72	18 282,66	58,11											8 460,72	7 377,30	87,19	8 460,72	7 377,30	87,19	
	85404	Wczesne wspomaganie rozwoju dziecka	8 460,72	7 377,30	87,19	0,03	8 460,72	7 377,30	87,19																	
	85415	Pomoc materialna dla uczniów	23 000,00	10 905,36	47,41	0,05	23 000,00	10 905,36	47,41																	
855	RODZINA		385 773,06	347 560,98	90,09	1,61	385 773,06	347 560,98	90,09		164 036,18	132 494,37	80,77	135 013,18	128 503,75	95,18	13 191,75	13 191,75	100,00				85 523,70	85 523,70	100,00	
	85501	Świadczenie wychowawcze	13 191,75	13 191,75	100,00	0,06	13 191,75	13 191,75	100,00																	
	85502	Świadczenie rodzinne, świadczenie z funduszu alimentacyjnego oraz składki na ubezpieczenia emerytalne i rentowe z ubezpieczenia społecznego	15 000,00	11 547,44	76,98	0,05	15 000,00	11 547,44	76,98		10 000,00	10 000,00	100,00	5 000,00	1 547,44	30,95										
	85504	Wspieranie rodziny	247 981,31	215 558,20	86,93	1,00	247 981,31	215 558,20	86,93		154 036,18	122 494,37	79,52	7 221,43	6 500,97	90,02							85 523,70	85 523,70	100,00	
	85508	Rodzinny zastępczy	109 600,00	107 263,59	97,87	0,50	109 600,00	107 263,59	97,87					109 600,00	107 263,59	97,87										
900	OPROSTKI I OŚRODKI KULTURY, ŚWIETLICE I KLUBY		1 802 733,30	1 506 802,47	83,58	7,02	498 404,61	450 474,53	90,38		14 349,60	14 349,60	100,00	2 300,00	2 300,00	100,00										
	90003	Czystowanie miast i wsi	2 300,00	2 300,00	100,00	0,01	2 300,00	2 300,00	100,00																	
	90004	Utrzymanie zieleni w miastach i gminach	78 439,01	72 539,19	92,48	0,34	78 439,01	72 539,19	92,48					78 439,01	72 539,19	92,48										
	90005	Ochrona powietrza atmosferycznego i klimatu	298 549,60	50 246,00	16,83	0,23	26 049,60	25 246,00	96,92		14 349,60	14 349,60	100,00	11 700,00	10 896,40	93,13										
	90015	Oświetlenie ulic, placów i dróg	1 267 786,69	1 253 227,22	98,85	5,84	235 958,00	221 899,28	94,04					235 958,00	221 899,28	94,04										
	90026	Pozostałe działania związane z gospodarką odpadami	53 468,00	53 009,88	99,16	0,25	53 468,00	53 009,88	99,16					53 468,00	53 009,88	99,16										
	90095	Pozostała działalność	102 200,00	75 480,18	73,86	0,35	102 200,00	75 480,18	73,86					102 200,00	75 480,18	73,86										
921	KULTURA I OCHRONA DZIEDZICTWA		2 009 417,89	1 921 831,94	95,65	8,95	678 417,89	630 631,94	92,96		40 484,60	34 057,77	84,13	230 833,29	209 174,17	90,73							407 400,00	387 400,00	95,09	
	92109	Domy i ośrodki kultury, świetlice i kluby	365 731,69	298 985,74	81,75	1,39	234 731,69	207 685,74	88,48		40 484,60	34 057,77	84,13	194 247,09	173 627,97	89,39							387 400,00	387 400,00	100,00	
	92116	Biblioteki	387 400,00	387 400,00	100,00	1,80	387 400,00	387 400,00	100,00														20 000,00	0,00	0,00	
	92120	Ochrona zabytków i opieka nad zabytkami	1 220 000,00	1 200 000,00	98,36	5,99	20 000,00	38 286,20	191,43																	
	92195	Pozostała działalność	36 286,20	35 546,20	97,96	0,17	36 286,20	35 546,20	97,96																	
926	KULTURA FIZYCZNA		479 795,01	441 187,08	91,95	2,06	303 865,01	272 737,08	89,78		14 325,00	14 000,00	97,73	215 040,01	199 262,39	92,68							74 500,00	59 474,69	79,83	
	92601	Obiekty sportowe	175 513,94	162 058,06	92,33	0,76	81 608,94	75 153,06	92,09		14 325,00	14 000,00	97,73	67 283,94	61 153,06	90,89										
	92605	Zadania w zakresie kultury fizycznej i sportu	75 300,00	59 754,69	79,36	0,28	75 300,00	59 754,69	79,36					800,00	280,00	35,00							74 500,00	59 474,69	79,83	
	92695	Pozostała działalność	228 861,07	219 354,33	95,80	1,02	146 956,07	137 829,33	93,79					146 956,07	137 829,33	93,79							2 678 322,62	2 610 785,99	97,48	
	<b>Ogółem wydatki</b>		<b>23 276 321,54</b>	<b>21 463 971,71</b>	<b>92,21</b>	<b>100,00</b>	<b>18 422 735,14</b>	<b>17 467 065,45</b>	<b>94,81</b>		<b>9 354 129,95</b>	<b>9 134 289,83</b>	<b>97,65</b>	<b>5 217 942,57</b>	<b>4 824 017,90</b>	<b>86,62</b>							<b>2 610 785,99</b>	<b>2 610 785,99</b>	<b>100,00</b>	





**WYDATKI BUDŻETU GMINY MARIANOWO ZWIĄZANE Z REALIZACJĄ ZADAŃ WŁASNYCH ZA 2025 R.**

Załącznik nr 5  
w złotych

Dział	Rozdział	Świadczenia na rzecz osób fizycznych			Wydatki na programy finansowane z udziałem środków pochodzących z budżetu UE			Wydatki na obsługę długu			Wydatki majątkowe			Inwestycje i zakupy inwestycyjne			w tym na programy finansowane z udziałem środków o których mowa w art. 5 ust. 1 pkt 2 i 3			Zakup i objęcie akcji i udziałów oraz wniesienie wkładów do spółek prawa handlowego					
		18	19	22	23	24	25	26	27	28	29	30	31	32	33	34	35	36	37	38	39	40	41	44	
854		23 000,00	10 905,36	47,41																					
	85404																								
	85415	23 000,00	10 905,36	47,41																					
	85501	1 200,00	1 039,16	86,60																					
	85502																								
	85504	1 200,00	1 039,16	86,60																					
	85508																								
900																									
	90003																								
	90004																								
	90005																								
	90015																								
	90026																								
	90095																								
921																									
	92109																								
	92116																								
	92120																								
	92195																								
926																									
	92601																								
	92605																								
	92695																								
Ogółem wydatki		996 140,00	922 800,42	92,64	163 200,00	163 200,00	100,00	0,00	13 000,00	11 972,31	92,09	4 853 586,40	3 996 906,26	82,35	4 853 586,40	3 996 906,26	82,35	22 113,31	22 113,31	100,00	0,00	0,00	0,00	0,00	0,00

## Dochody i wydatki Gminy Marianowo na realizację zadań określonych w gminnym programie profilaktyki i rozwiązywania problemów alkoholowych oraz w gminnym programie przeciwdziałania narkomanii za 2025 r.

Dział	Rozdział	§	Wyszczególnienie	Dochody ogółem		Wydatki ogółem		Wydatki jednostek budżetowych						Dotacje na zadania bieżące		Świadczenia na rzecz osób fizycznych		Wydatki majątkowe	
				Plan na 2025 r.	Wykonanie	%	Plan na 2025 r.	Wykonanie	Wydatki związane z realizacją zadań statutowych		Plan na 2025 r.	Wykonanie	%	Plan na 2025 r.	Wykonanie	%	Plan na 2025 r.		Wykonanie
									Plan na 2025 r.	Wykonanie									
		4	DOCHODY Z TYTUŁU OPŁAT ZA ZEZWOLENIA NA SPRZEDAŻ NAPÓJÓW ALKOHOLOWYCH W OBRĘCIE HURTOWYH	12 417,38	15 734,30	126,71													
	766		DOCHODY OD OSÓB PRAWNYCH, OD OSÓB FIZYCZNYCH I OD INNYCH JEDNOSTEK NIEPOSADAJĄCYCH OSOBOWOŚCI PRAWNEJ ORAZ WYDATKI ZWIĄZANE Z ICH POBOREM	12 417,38	15 734,30	126,71													
	75618		Wpływy z innych opłat stanowiących dochody jednostek samorządu terytorialnego na podstawie ustawy	12 417,38	15 734,30	126,71													
	0270		Wpływy z części opłaty za zezwolenie na sprzedaż napojów alkoholowych w obrębie hurtowni	12 417,38	15 734,30	126,71													
			DOCHODY Z TYTUŁU WYDAWANIA ZEZWOLEŃ NA SPRZEDAŻ NAPÓJÓW ALKOHOLOWYCH	62 914,20	62 620,22	99,53													
	766		DOCHODY OD OSÓB PRAWNYCH, OD OSÓB FIZYCZNYCH I OD INNYCH JEDNOSTEK NIEPOSADAJĄCYCH OSOBOWOŚCI PRAWNEJ ORAZ WYDATKI ZWIĄZANE Z ICH POBOREM	62 914,20	62 620,22	99,53													
	75618		Wpływy z innych opłat stanowiących dochody jednostek samorządu terytorialnego na podstawie ustawy	62 914,20	62 620,22	99,53													
	0480		Wpływy z opłat za zezwolenia na sprzedaż napojów alkoholowych	62 914,20	62 620,22	99,53													
			WYDATKI NA REALIZACJĘ ZADAŃ OKREŚLONYCH W GMINNYM PROGRAMIE PRZECIWDZIAŁANIA NARKOMANII FINANSOWANE DOCHODAMI Z TYTUŁU WYDAWANIA ZEZWOLEŃ NA SPRZEDAŻ NAPÓJÓW ALKOHOLOWYCH				3 000,00	40,00	3 000,00	1 200,00	40,00	3 000,00	1 200,00	40,00	3 000,00	1 200,00	40,00		
	851		OCHRONA ZDROWIA																
	85153		Zwrot kosztów leczenia																
	4300		Zakup usług pozostałych																
			WYDATKI NA REALIZACJĘ ZADAŃ OKREŚLONYCH W GMINNYM PROGRAMIE PROFILAKTYKI I ROZWIĄZYWANIA PROBLEMÓW ALKOHOLOWYCH FINANSOWANE DOCHODAMI Z TYTUŁU OPŁAT ZA ZEZWOLENIA NA SPRZEDAŻ NAPÓJÓW ALKOHOLOWYCH W OBRĘCIE HURTOWYH				17 047,58	85,01	17 047,58	14 492,28	85,01	17 047,58	14 492,28	85,01	17 047,58	14 492,28	85,01		
	85154		OCHRONA ZDROWIA																
	4110		Przeciwdziałanie alkoholizmowi																
	4110		Dotacja celowa przekazana gminie na zadania bieżące realizowane na podstawie porozumień (umów) między jednostkami samorządu terytorialnego				32,28	100,00	32,28	32,28	100,00	32,28	32,28	100,00	32,28	32,28	100,00		
	4170		Dotacja celowa przekazana gminie na zadania bieżące realizowane na podstawie porozumień (umów) między jednostkami samorządu terytorialnego				16 240,20	89,04	16 240,20	14 460,00	89,04	16 240,20	14 460,00	89,04	16 240,20	14 460,00	89,04		
	4300		Zakup usług pozostałych				775,10	0,00	775,10	0,00	0,00	775,10	0,00	0,00	775,10	0,00	0,00		

Dochoły i wydatki budżetu Gminy Marfanowo na realizację zadań określonych w gminnym programie profilaktyki i rozwiązywania problemów alkoholowych oraz w gminnym programie przeciwdziałania narkomanii za 2025 r.

Dział	Rozdział	§	Wysegużnienie	Dochoły ogółem		Wydatki ogółem		Wydatki bieżące				Wydatki związane z realizacją zadań statutowych				Dotacje na zadania bieżące		Świadczenia na rzecz osób fizycznych	Wydatki majątkowe							
				Plan na 2025 r.	Wykonanie	Plan na 2025 r.	Wykonanie	Plan na 2025 r.	Wykonanie	Plan na 2025 r.	Wykonanie	Plan na 2025 r.	Wykonanie	Plan na 2025 r.	Wykonanie	Plan na 2025 r.	Wykonanie									
																				%	%	%	%	%	%	
1	2	3	4	5	6	7	8	9	10	11	12	13	14	15	16	17	18	19	20	21	22	23	24	25		
WYDATKI NA REALIZACJĘ ZADAŃ OKREŚLONYCH W GMINNYM PROGRAMIE PROFILAKTYKI I ROZWIĄZYWANIA PROBLEMÓW ALKOHOLOWYCH FINANSOWANE DOCHODAMI Z TYTUŁU WYDANIANIA ZEZWOLEŃ NA SPRZEDAŻ NAPOJÓW ALKOHOLOWYCH																										
851			OCHRONA ZDROWIA																							
	85154		Przechrześnianie alkoholizmowi																							
		4110	Składki na ubezpieczenia społeczne	106 184,05	75 348,68	70,96	106 184,05	75 348,68	70,96	106 184,05	75 348,68	70,96	106 184,05	75 348,68	70,96	106 184,05	75 348,68	70,96	106 184,05	75 348,68	70,96					
		4170	Wyurządzenia bieżące	0,00	0,00	0,00	0,00	0,00	0,00	0,00	0,00	0,00	0,00	0,00	0,00	0,00	0,00	0,00	0,00	0,00						
		4190	Najroży konkursowe	31 644,05	27 070,00	85,55	31 644,05	27 070,00	85,55	31 644,05	27 070,00	85,55	31 644,05	27 070,00	85,55	31 644,05	27 070,00	85,55	31 644,05	27 070,00	85,55					
		4210	Zakup materiałów i wyposażenia	2 000,00	1 995,68	99,78	2 000,00	1 995,68	99,78	2 000,00	1 995,68	99,78	2 000,00	1 995,68	99,78	2 000,00	1 995,68	99,78	2 000,00	1 995,68	99,78					
		4300	Zakup usług bieżących	3 000,00	0,00	0,00	3 000,00	0,00	0,00	3 000,00	0,00	0,00	3 000,00	0,00	0,00	3 000,00	0,00	0,00	3 000,00	0,00	0,00					
		4390	Zakup usług obejmujących wykonanie ekspertyz, analiz i opini	62 040,00	44 990,00	72,52	62 040,00	44 990,00	72,52	62 040,00	44 990,00	72,52	62 040,00	44 990,00	72,52	62 040,00	44 990,00	72,52	62 040,00	44 990,00	72,52					
		4610	Koszty postępowanie sądowego i prawnicze	5 500,00	900,00	16,36	5 500,00	900,00	16,36	5 500,00	900,00	16,36	5 500,00	900,00	16,36	5 500,00	900,00	16,36	5 500,00	900,00	16,36					
			Koszty postępowanie sądowego i prawnicze	2 000,00	393,00	19,65	2 000,00	393,00	19,65	2 000,00	393,00	19,65	2 000,00	393,00	19,65	2 000,00	393,00	19,65	2 000,00	393,00	19,65					
			<b>Ogółem</b>	<b>75 331,66</b>	<b>78 354,52</b>	<b>104,01</b>	<b>126 231,63</b>	<b>91 040,96</b>	<b>72,12</b>	<b>126 231,63</b>	<b>91 040,96</b>	<b>72,12</b>	<b>47 916,53</b>	<b>41 562,28</b>	<b>86,74</b>	<b>78 315,10</b>	<b>49 478,68</b>	<b>63,18</b>	<b>0,00</b>	<b>0,00</b>	<b>0,00</b>	<b>0,00</b>	<b>0,00</b>	<b>0,00</b>	<b>0,00</b>	<b>0,00</b>

## WYDATKI BUDŻETU GMINY MARIANOWO ZWIĄZANE Z REALIZACJĄ ZADAŃ Z ZAKRESU ADMINISTRACJI RZĄDOWEJ ORAZ INNYCH ZADAŃ ZLECONYCH USTAWAMI ZA 2025 R.

Dział	Rozdział	Nazwa	WYDATKI OGÓLNE		Wykonanie w %	WYDATKI BĘDĄCE OPOBEM		Wynagrodzenia i świadczenia		Wydatki związane z realizacją zadań statutowych		Dotacje na zadania budżetowe		Świadczenia na rzecz osób fizycznych		Przebiegi planowe i zadania zlecone na podstawie umów o świadczenie usług publicznych		Wyszczególnienie	Wyszczególnienie			
			Plan na 2024 r.	Wykonanie		Plan	Wykonanie	Plan	Wykonanie	Plan	Wykonanie	Plan	Wykonanie	Plan	Wykonanie	Plan	Wykonanie			Plan	Wykonanie	
010																						
0195		ROLNICTWO I LEśNICTWO	475 401,18	475 401,18	100,00	475 401,18	475 401,18	100,00	8 941,55	8 941,55	100,00	488 459,63	488 459,63	100,00								
		PLAN	475 401,18	475 401,18	100,00	475 401,18	475 401,18	100,00	8 941,55	8 941,55	100,00	488 459,63	488 459,63	100,00								
600		TRANSPORT I ŁĄCZNOŚĆ	600,00	600,00	100,00	3 000,00	3 000,00	100,00				3 000,00	3 000,00	100,00								
		PLAN	600,00	600,00	100,00	3 000,00	3 000,00	100,00				3 000,00	3 000,00	100,00								
750		ADMINISTRACJA PUBLICZNA	44 299,62	44 299,62	100,00	44 299,62	44 299,62	100,00	44 299,62	44 299,62	100,00											
		Urząd / wojewódzkie	44 299,62	44 299,62	100,00	44 299,62	44 299,62	100,00	44 299,62	44 299,62	100,00											
		URZĘDY NACZELNYCH ORGANÓW WŁADZY PAŃSTWOWEJ, KONTROLI I OCHRONY PRAWA ORAZ SĄDOWNICTWA	59 734,00	59 215,82	99,13	59 734,00	59 215,82	99,13	20 111,98	19 934,55	99,12	4 572,02	4 231,27	92,55	35 050,00	35 050,00	100,00					
		Urzędy naczelników organów władzy państwowej, kontroli i ochrony prawa	600,00	600,00	100,00	600,00	600,00	100,00	600,00	600,00	100,00											
75101		Wybory Przewodniczącego Rady Gminy	52 034,00	51 515,82	99,00	52 034,00	51 515,82	99,00	18 450,46	18 273,03	99,04	4 533,54	4 192,79	92,48	29 050,00	29 050,00	100,00					
		Wybory do rad gmin, rad powiatów i sejmików województw, wybory wojewódzkiego i prezydentów miast oraz referenda gminne	7 100,00	7 100,00	100,00	7 100,00	7 100,00	100,00	1 061,52	1 061,52	100,00	38,48	38,48	100,00	6 000,00	6 000,00	100,00					
75109		OBROTA MARCHANDIŃ	455 651,00	321 688,33	70,60	168 651,00	151 655,66	91,01				168 651,00	151 655,66	91,01								
		Pozostała działalność	455 651,00	321 688,33	70,60	168 651,00	151 655,66	91,01				168 651,00	151 655,66	91,01								
75235		OSWIATA I WYCHOWANIE	25 199,79	25 199,79	99,61	25 199,79	25 199,86	99,61				16 279,21	16 279,12	100,00	8 920,58	8 920,58	98,89					
		Zapewnienia uczniom prawa do bezpłatnego dostępu do podręczników, materiałów edukacyjnych lub materiałów ćwiczeniowych	25 199,79	25 199,79	99,61	25 199,79	25 199,86	99,61				16 279,21	16 279,12	100,00	8 920,58	8 920,58	98,89					
80153		POMOC SPOŁECZNA	5 295,15	5 295,15	100,00	5 295,15	5 295,15	100,00				5 295,15	5 295,15	100,00								
		Pozostała działalność	5 295,15	5 295,15	100,00	5 295,15	5 295,15	100,00				5 295,15	5 295,15	100,00								
852		RODZINA	2 001 953,00	1 999 935,08	99,90	2 001 953,00	1 999 935,08	99,90	288 555,59	288 470,59	99,97	73 031,40	71 737,21	98,23	1 640 386,01	1 639 727,28	99,96					
		Świadczenia rodzinne, świadczenie z funduszu alimentacyjnego oraz składki na ubezpieczenia emerytalne i rentowe z ubezpieczenia społecznego	1 938 485,00	1 936 851,18	99,92	1 938 485,00	1 936 851,18	99,92	288 180,59	288 180,59	100,00	9 939,40	8 943,31	89,99	1 640 386,01	1 639 727,28	99,96					
85503		Składki na ubezpieczenie zdrowotne opłacane za osoby pobierające niektóre świadczenia rodzinne oraz za osoby pobierające zasiłki dla opiekunów	375,00	375,00	100,00	375,00	375,00	100,00	375,00	375,00	100,00											
85513		Opłatem wydatki	3 070 533,74	2 933 915,76	95,56	3 070 533,74	2 933 915,76	95,56	361 908,74	361 648,31	99,93	735 288,41	718 668,04	97,74	8 920,58	8 821,46	98,99	1 675 416,01	1 674 777,28	99,96	289 000,00	289 000,00
		Opłatem wydatki	3 070 533,74	2 933 915,76	95,56	3 070 533,74	2 933 915,76	95,56	361 908,74	361 648,31	99,93	735 288,41	718 668,04	97,74	8 920,58	8 821,46	98,99	1 675 416,01	1 674 777,28	99,96	289 000,00	289 000,00

**Przychody i rozchody  
budżetu Gminy Marianowo  
w 2025 r.**

w złotych

Lp.	Treść	Klasyfikacja §	Przychody i rozchody		
			Plan na 2025 r.	Wykonanie	% wykonani a
1	2	3	4	5	6
<b>Przychody ogółem:</b>			<b>2 459 039,11</b>	<b>4 635 153,61</b>	<b>188,49</b>
1	Przychody jednostek samorządu terytorialnego z niewykorzystanych środków pieniężnych na rachunku bieżącym budżetu, wynikających z rozliczenia dochodów i wydatków nimi finansowanych związanych ze szczególnymi zasadami wykonywania budżetu określonymi w odrębnych ustawach	§ 905	604 061,10	604 061,10	100,00
2	Przychody jednostek samorządu terytorialnego z wynikających z rozliczenia środków określonych w art. 5 ust. 1 pkt 2 ustawy i dotacji na realizację programu, projektu lub zadania finansowanego z udziałem tych środków	§ 906	60 000,00	70 993,80	118,32
3	Wolne środki, o których mowa w art. 217 ust. 2 pkt 6 ustawy	§ 950	200 000,00	200 000,00	100,00
4	Nadwyżki z lat ubiegłych	§ 957	1 594 978,01	3 760 098,71	235,75
<b>Rozchody ogółem:</b>			<b>50 000,00</b>	<b>50 000,00</b>	<b>100,00</b>
1	Splaty otrzymanych krajowych pożyczek i kredytów	§ 992	50 000,00	50 000,00	100,00

**Dochody i wydatki związane z realizacją zadań z zakresu ochrony środowiska  
i gospodarki wodnej w 2025 roku**

Dział	Rozdz.	§	Wyszczególnienie	DOCHODY ( w zł)			WYDATKI ( w zł)		
				Plan na 2025 r.	Wykonanie za 2025 r.	% wykonania	Plan na 2025 r.	Wykonanie za 2025 r.	% wykonania
1	2	3	4	5	6	7	8	9	10
<b>010</b>			<b>Rolnictwo i leśnictwo</b>				<b>11 921,29</b>	<b>11 373,51</b>	<b>95,41</b>
	01044		Infrastruktura sanitacyjna wsi				11 921,29	11 373,51	95,41
		6050	Wydatki inwestycyjne jednostek budżetowych				11 921,29	11 373,51	95,41
<b>900</b>			<b>Gospodarka komunalna i ochrona środowiska</b>	<b>5 200,00</b>	<b>4 636,37</b>	<b>89,16</b>	<b>5 200,00</b>	<b>5 184,15</b>	<b>99,70</b>
	90019		Wpływy i wydatki związane z gromadzeniem środków z opłat i kar za korzystanie ze środowiska	5 200,00	4 636,37	89,16			
		0640	Wpływy z tytułu kosztów egzekucyjnych, opłaty komorniczej i kosztów upomnień						
		0690	Wpływy z różnych opłat	5 200,00	4 575,03	87,98			
		0920	Pozostałe odsetki		61,34				
	90095		Pozostała działalność				5 200,00	5 184,15	99,70
		4190	Nagrody konkursowe				5 000,00	4 997,71	99,95
		4210	Zakup materiałów i wyposażenia				200,00	186,44	93,22
			<b>OGOLEM</b>	<b>5 200,00</b>	<b>4 636,37</b>	<b>89,16</b>	<b>17 121,29</b>	<b>16 557,66</b>	<b>96,71</b>

## Dochody z tytułu środków przekazywanych przez Fundusz rozwoju przewozów autobusowych o charakterze użyteczności publicznej oraz wydatki na realizację zadań w części finansowanej tymi środkami w 2025 r.

Dział	Rozdział	§	Wykazanie	Dochody ogółem		Wydatki ogółem (7*13)		Wydatki bieżące		Wydatki jednostek budżetowych z tytułu:				Wydatki na programy finansowane z udziałem środków, o których mowa w art. 5 ust. 1 pkt 2 i 3		Wydatki majątkowe		z tego:					
				Wzyszczenie		Wzyszczenie		Wzyszczenie		Wzyszczenie		Wzyszczenie		Wzyszczenie		Wzyszczenie		Wzyszczenie		Wzyszczenie			
				Plan na 2025 r.	Wykonanie	%	Plan na 2025 r.	Wykonanie	%	Plan na 2025 r.	Wykonanie	%	Plan na 2025 r.	Wykonanie	%	Plan na 2025 r.	Wykonanie	%	Plan na 2025 r.	Wykonanie	%	Plan na 2025 r.	Wykonanie
				8	9	10	11	12	13	14	15	16	17	18	19	20	21	22					
			197 487,20	195 900,00	99,21	197 487,20	195 900,00	99,21	197 487,20	195 900,00	99,21	0,00	197 487,20	195 900,00	99,21	0,00	0,00	0,00	0,00	0,00			
Dochody z tytułu środków przekazywanych przez Fundusz rozwoju przewozów autobusowych o charakterze użyteczności publicznej			197 487,20	195 900,00	99,21	197 487,20	195 900,00	99,21	197 487,20	195 900,00	99,21	0,00	197 487,20	195 900,00	99,21	0,00	0,00	0,00	0,00	0,00			
800		TRANSPORT LĄCZNOŚĆ	197 487,20	195 900,00	99,21	197 487,20	195 900,00	99,21	197 487,20	195 900,00	99,21	0,00	197 487,20	195 900,00	99,21	0,00	0,00	0,00	0,00	0,00			
	60004	Lokalne transport zbiorowy	197 487,20	195 900,00	99,21	197 487,20	195 900,00	99,21	197 487,20	195 900,00	99,21	0,00	197 487,20	195 900,00	99,21	0,00	0,00	0,00	0,00	0,00	0,00		
		Środki otrzymane z parafiskowych funduszy celowych na realizację zadań bieżących jednostek sektora finansów publicznych	197 487,20	195 900,00	99,21	197 487,20	195 900,00	99,21	197 487,20	195 900,00	99,21	0,00	197 487,20	195 900,00	99,21	0,00	0,00	0,00	0,00	0,00	0,00		
		2170	197 487,20	195 900,00	99,21	197 487,20	195 900,00	99,21	197 487,20	195 900,00	99,21	0,00	197 487,20	195 900,00	99,21	0,00	0,00	0,00	0,00	0,00	0,00		
Wydatki z tytułu środków przekazywanych przez Fundusz rozwoju przewozów autobusowych o charakterze użyteczności publicznej			197 487,20	195 900,00	99,21	197 487,20	195 900,00	99,21	197 487,20	195 900,00	99,21	0,00	197 487,20	195 900,00	99,21	0,00	0,00	0,00	0,00	0,00	0,00		
800		TRANSPORT LĄCZNOŚĆ	197 487,20	195 900,00	99,21	197 487,20	195 900,00	99,21	197 487,20	195 900,00	99,21	0,00	197 487,20	195 900,00	99,21	0,00	0,00	0,00	0,00	0,00	0,00		
	60004	Dział publiczny imiennie	197 487,20	195 900,00	99,21	197 487,20	195 900,00	99,21	197 487,20	195 900,00	99,21	0,00	197 487,20	195 900,00	99,21	0,00	0,00	0,00	0,00	0,00	0,00		
		4300 Zakup usług rozstrzygniętych	197 487,20	195 900,00	99,21	197 487,20	195 900,00	99,21	197 487,20	195 900,00	99,21	0,00	197 487,20	195 900,00	99,21	0,00	0,00	0,00	0,00	0,00	0,00		
Ogółem			197 487,20	195 900,00	99,21	197 487,20	195 900,00	99,21	197 487,20	195 900,00	99,21	0,00	197 487,20	195 900,00	99,21	0,00	0,00	0,00	0,00	0,00	0,00		

**Dochoły i wydatki  
budżetu Gminy Marianowo  
związane z realizacją zadań wykonywanych na podstawie porozumień (umów) między jednostkami samorządu terytorialnego w 2025 r.**

Dział	Rozdział	§	Wyszczególnienie	Dochoły ogółem		Wydatki ogółem		Wydatki bieżące				Wydatki jednostek budżetowych				Dotacje na zadania bieżące	Świadczenia na rzecz osób fizycznych	Wydatki na programy finansowane z udziałem środków, o których mowa w art. 5 ust. 1 pkt 2 i 3	Wydatki majątkowe
				Plan na 2025 r.		Wykonanie		Plan na 2025 r.		Wykonanie		Plan na 2025 r.		Wykonanie					
				5	6	7	8	9	10	11	12	13	14	15	16				
				Plan na 2025 r.	Wykonanie	%	Plan na 2025 r.	Wykonanie	%	Plan na 2025 r.	Wykonanie	%	Plan na 2025 r.	Wykonanie	%				
				300,00	300,00	100,00	2 910,00	2 887,50	99,23	2 910,00	2 887,50	99,23	0,00	2 910,00	2 887,50	99,23	0,00	0,00	
600			TRANSPORT I ŁACZNOŚĆ	300,00	300,00	100,00	2 910,00	2 887,50	99,23	2 910,00	2 887,50	99,23	0,00	2 910,00	2 887,50	99,23	0,00	0,00	
	60004		Lokalny transport zbiorowy	300,00	300,00	100,00	2 910,00	2 887,50	99,23	2 910,00	2 887,50	99,23	0,00	2 910,00	2 887,50	99,23	0,00	0,00	
			Dotacje celowe otrzymane z gminy na zadania bieżące realizowane na podstawie porozumień (umów) między jednostkami samorządu terytorialnego	300,00	300,00	100,00													
		2310																	
		4300	Zakup usług pozostałych				2 910,00	2 887,50	99,23	2 910,00	2 887,50	99,23	0,00	2 910,00	2 887,50	99,23	0,00	0,00	
			Porozumienie z Gminą Dobrzany	5 997,60	5 960,00	99,21	5 997,60	5 960,00	99,21	5 997,60	5 960,00	99,21	0,00	5 997,60	5 960,00	99,21	0,00	0,00	
600			TRANSPORT I ŁACZNOŚĆ	5 997,60	5 960,00	99,21	5 997,60	5 960,00	99,21	5 997,60	5 960,00	99,21	0,00	5 997,60	5 960,00	99,21	0,00	0,00	
	60004		Lokalny transport zbiorowy	5 997,60	5 960,00	99,21	5 997,60	5 960,00	99,21	5 997,60	5 960,00	99,21	0,00	5 997,60	5 960,00	99,21	0,00	0,00	
			Dotacje celowe otrzymane z gminy na zadania bieżące realizowane na podstawie porozumień (umów) między jednostkami samorządu terytorialnego	5 997,60	5 960,00	99,21													
		2310																	
		4300	Zakup usług pozostałych				5 997,60	5 960,00	99,21	5 997,60	5 960,00	99,21	0,00	5 997,60	5 960,00	99,21	0,00	0,00	
			Ogółem	6 287,60	6 250,00	99,24	8 907,60	8 837,50	99,21	8 907,60	8 837,50	99,21	0,00	8 907,60	8 837,50	99,21	0,00	0,00	

Dochody z tytułu środków przekazywanych przez Rządowy Fundusz Polski Ład: Program Inwestycji Strategicznych oraz wydatki na realizację zadań w części finansowanej tymi środkami w 2025 r.

1	2	3	4	5	6	7	8	9	10	W tym:			13
										Inwestycje i zakupy inwestycyjne	Wykonanie	Wykonanie %	
900			GOSPODARKA KOMUNALNA I OCHRONA ŚRODOWISKA	535 040,00	535 040,00	100,00	535 040,00	535 040,00	100,00		535 040,00	535 040,00	100,00
	90015		Oświetlenie ulic, placów i dróg	535 040,00	535 040,00	100,00	535 040,00	535 040,00	100,00		535 040,00	535 040,00	100,00
		6370	Środki otrzymane z Rządowego Funduszu Polski Ład: Program Inwestycji Strategicznych na realizację zadań inwestycyjnych	535 040,00	535 040,00	100,00							
			<b>Ogółem</b>	<b>535 040,00</b>	<b>535 040,00</b>	<b>100,00</b>	<b>535 040,00</b>	<b>535 040,00</b>	<b>100,00</b>		<b>535 040,00</b>	<b>535 040,00</b>	<b>100,00</b>

w złotych

**Dochody z tytułu środków przekazywanych przez Rządowy Program Odbudowy Zabytków oraz wydatki na realizację zadań w części finansowanej tymi środkami w 2025 r.**

		w złotych										
1	2	3	4	5	6	7	8	9	10	11	12	13
Dział	Rozdział	§	Wyszczególnienie	Dochody ogółem	Wykonanie	%	Wydatki ogółem	Wykonanie	%	Wydatki majątkowe	Wykonanie	%
921			KULTURA I OCHRONA DZIEDZICTWA NARODOWEGO	1 176 000,00	1 176 000,00	100,00	1 176 000,00	1 176 000,00	100,00	1 176 000,00	1 176 000,00	100,00
	92120		Ochrona zabytków i opieka nad zabytkami	1 176 000,00	1 176 000,00	100,00	1 176 000,00	1 176 000,00	100,00	1 176 000,00	1 176 000,00	100,00
		6090	Środki z Funduszu Przeciwdziałania COVID-19 na finansowanie lub dofinansowanie kosztów realizacji inwestycji i zakupów inwestycyjnych związanych z przeciwdziałaniem COVID-19	1 176 000,00	1 176 000,00	100,00						
<b>Ogółem</b>				<b>1 176 000,00</b>	<b>1 176 000,00</b>	<b>100,00</b>	<b>1 176 000,00</b>	<b>1 176 000,00</b>	<b>100,00</b>	<b>1 176 000,00</b>	<b>1 176 000,00</b>	<b>100,00</b>

**Wydatki finansowane środkami przekazanymi z budżetu państwa na uzupełnienie subwencji ogólnej, z przeznaczeniem na wsparcie finansowe inwestycji w zakresie kanalizacji za 2025 r.**

w złotych

Dział	Rozdział	§	Wyszczególnienie	Wydatki ogółem	Wykonanie	%	z tego:			z tego:		
							Wydatki majątkowe	Wykonanie	%	Inwestycje i zakupy inwestycyjne	Wykonanie	%
1	2	3	4	5	6	7	8	9	10	11	12	13
010			ROLNICTWO I ŁOWIECTWO	541 239,76	541 239,76	100,00	541 239,76	541 239,76	100,00	541 239,76	541 239,76	100,00
	01043		Infrastruktura wodociągowa wsi	303 126,80	303 126,80	100,00	303 126,80	303 126,80	100,00	303 126,80	303 126,80	100,00
		6050	Wydatki inwestycyjne jednostek budżetowych	303 126,80	303 126,80	100,00	303 126,80	303 126,80	100,00	303 126,80	303 126,80	100,00
	01044		Infrastruktura sanitacyjna wsi	238 112,96	238 112,96	100,00	238 112,96	238 112,96	100,00	238 112,96	238 112,96	100,00
		6050	Wydatki inwestycyjne jednostek budżetowych	238 112,96	238 112,96	100,00	238 112,96	238 112,96	100,00	238 112,96	238 112,96	100,00
			<b>Ogółem</b>	<b>541 239,76</b>	<b>541 239,76</b>	<b>100,00</b>	<b>541 239,76</b>	<b>541 239,76</b>	<b>100,00</b>	<b>541 239,76</b>	<b>541 239,76</b>	<b>100,00</b>

## Dochody i wydatki budżetu Gminy Marianowo na realizację zadań na rzecz pomocy Ukrainie w ramach Funduszu Pomocy w 2025 r.

Dział	Rozdział	§	Wyszczególnienie	5	6	7	8	9	10	z tego:			
										Dochody ogółem	Wykonanie	%	Wydatki ogółem
1	2	3	4	5	6	7	8	9	10	11	12	13	14
758	75814		<b>ROŻNE ROZLICZENIA</b>	5 600,00	5 600,00	100,00							
			Różne rozliczenia finansowe	5 600,00	5 600,00	100,00							
		2100	Środki z Funduszu Pomocy na finansowanie lub dofinansowanie zadań bieżących w zakresie pomocy obywatelom Ukrainy	5 600,00	5 600,00	100,00							
801	80101		<b>OŚWIATA I WYCHOWANIE</b>	153,98	153,98		5 753,98	5 753,98	100,00	5 753,98	5 753,98	100,00	0,00
		4350	Szkoły podstawowe				5 600,00	5 600,00	100,00	5 600,00	5 600,00	100,00	0,00
			Zakup towarów (w szczególności materiałów, leków, żywności) w związku z pomocą obywatelom Ukrainy				3 025,45	3 025,45	100,00	3 025,45	3 025,45	100,00	0,00
		4740	Wynagrodzenia i uposażenia wypłacane w związku z pomocą obywatelom Ukrainy				2 167,00	2 167,00	100,00	2 167,00	2 167,00	100,00	0,00
		4850	Składki i inne pochodne od wynagrodzeń pracowników wypłacanych w związku z pomocą obywatelom Ukrainy				407,55	407,55	100,00	407,55	407,55	100,00	0,00
80153			<b>Oddziały przedszkolne w szkołach podstawowych</b>	153,98	153,98	100,00	153,98	153,98	100,00	153,98	153,98	100,00	0,00
		2100	Środki z Funduszu Pomocy na finansowanie lub dofinansowanie zadań bieżących w zakresie pomocy obywatelom Ukrainy	153,98	153,98	100,00							
		4350	Zakup towarów (w szczególności materiałów, leków, żywności) w związku z pomocą obywatelom Ukrainy				153,98	153,98	100,00	153,98	153,98	100,00	0,00
			<b>Ogółem</b>	<b>5 753,98</b>	<b>5 753,98</b>	<b>100,00</b>	<b>5 753,98</b>	<b>5 753,98</b>	<b>100,00</b>	<b>5 753,98</b>	<b>5 753,98</b>	<b>100,00</b>	<b>0,00</b>

**Dotacje podmiotowe dla jednostek sektora finansów publicznych  
udzielone z budżetu Gminy Marianowo  
w 2025 r.**

*w złotych*

Lp.	Dział	Rozdział	§	Nazwa instytucji	Kwota dotacji		
					Plan 2025 r.	Wykonanie za 2025 r.	% wykonania
1	2	3	4	5	7	8	
1	921	92116	2480	Biblioteka Publiczna w Marianowie	287 400,00	287 400,00	100,00
			<b>Ogółem</b>		<b>287 400,00</b>	<b>287 400,00</b>	<b>100,00</b>

**Dotacje podmiotowe dla jednostek spoza sektora finansów publicznych  
udzielone z budżetu Gminy Marianowo  
w 2025 r.**

Lp.	Dział	Rozdział	§	Nazwa jednostki otrzymującej dotację	Zakres (przeznaczenie dotacji)	Ogółem kwota dotacji		
						Plan 2025 r.	Wykonanie za 2025 r.	% wykonania
1	2	3	4	5	6	7	8	9
1	801	80101	2540	Niepubliczna Szkoła Podstawowa w Gogolewie	Wydatki bieżące na prowadzenie niepublicznej szkoły podstawowej	1 361 942,00	1 361 449,80	99,96
2	801	80103	2540	Niepubliczna Szkoła Podstawowa w Gogolewie	Wydatki bieżące na prowadzenie niepublicznej szkoły podstawowej	174 128,80	173 332,53	99,54
3	801	80149	2540	Niepubliczna Szkoła Podstawowa w Gogolewie	Wydatki bieżące na prowadzenie niepublicznej szkoły podstawowej	43 697,96	41 270,72	94,45
4	801	80150	2540	Niepubliczna Szkoła Podstawowa w Gogolewie	Wydatki bieżące na prowadzenie niepublicznej szkoły podstawowej	413 325,04	410 283,21	99,26
5	854	85404	2540	Niepubliczna Szkoła Podstawowa w Gogolewie	Wydatki bieżące na prowadzenie niepublicznej szkoły podstawowej	8 460,72	7 377,30	87,19
<b>Ogółem</b>						<b>2 001 554,52</b>	<b>1 993 713,56</b>	<b>99,61</b>

w złotych

**Dotacje celowe  
udzielone w 2025 r. z budżetu Gminy Marianowo  
na zadania własne gminy realizowane przez podmioty należące  
do sektora finansów publicznych**

*w złotych*

Lp.	Dział	Rozdział	§	Nazwa zadania (przeznaczenie dotacji)	Plan	Wykonanie za 2025 r.	%
	2	3	4	5	6	7	8
1	600	60004	2310	Organizacja publicznego transportu zbiorowego na linii komunikacyjnej Chociwel - Lisowo - Bobrowniki - Dzwonowo - Krzywiec - Dalewo - Gogolewo - Dalewo - Krzywiec - Dzwonowo - Bobrowniki - Lisowo - Chociwel	4 000,00	3 562,50	89,06
2	600	60004	2310	Organizacja publicznego transportu zbiorowego na liniach komunikacyjnych: I linia Sulino - Stodkówko - Brudzewice - Barzkowice - Golina - Pężino - Ulikowo - Kiczarowo - Stargard, II linia Stodkówko - Sulino - Brudzewice - Barzkowice - Golina - Pężino - Trzebiatów - Stargard	300,00	300,00	100,00
3	801	80104	2310	Wychowanie przedszkolne w niepublicznych przedszkolach, działających na terenie Gminy-Miasta Stargard dla mieszkańców Gminy Marianowo	54 916,08	32 735,54	59,61
4	921	92116	2800	Zakup wyposażenia dla Biblioteki Publicznej w Marianowie	100 000,00	100 000,00	100,00
<b>Ogółem</b>					159 216,08	136 598,04	85,79

**Dotacje celowe udzielone w 2025 r. na zadania własne Gminy Marianowo realizowane przez podmioty nienależące do sektora finansów publicznych**

<i>w złotych</i>							
Lp.	Dział	Rozdział	§	Nazwa zadania	Plan	Wykonanie za 2025 r.	%
1	2	3	4	5	6	7	8
1	754	75412	2820	Dotacja na zakup dwóch masek typ G1 do aparatów powietrznych oraz dwóch mundurów wyjściowych dla Ochotniczej Straży Pożarnej w Dzwonowie	5 600,00	5 600,00	100,00
2	754	75412	2820	Dotacja na zakup munduru koszarowego, ubrania bojowego Nomexa piaskowego, rękawic pożarniczych 3 kpl, obuwia skózanego strażackiego dla Ochotniczej Straży Pożarnej w Gogolewie	7 500,00	7 500,00	100,00
3	754	75412	2820	Dotacja na zakup Hooligana (narzędzia ratowniczego), dwóch węży W 75 oraz dwóch W 52, dwóch węży W 25, wideł prostych 2 szt., wideł skośnych 2 szt., szpadli 2 szt. oraz łopaty 2 szt., zestawu klinów do stabilizacji typu A i B dla Ochotniczej Straży Pożarnej w Gogolewie	7 600,00	7 600,00	100,00
4	754	75412	2820	Dotacja na zakup węży W-75 dla Ochotniczej Straży Pożarnej w Marianowie	2 000,00	2 000,00	100,00
5	754	75412	2820	Dotacja na dofinansowanie zakupu: ubrania specjalnego 3-cz.- 1 kpl, lancy gaśniczej kominowej- 1 szt, butów strażackich skórzanych- 3 pary, rękawic specjalnych strażackich- 3 pary, hełmów strażackich- 3 szt., kominiarek strażackich niepalnych- 3 szt., zbiornika wodnego- 1 szt., bosaka dielektrycznego- 1 szt., nożyc dielektrycznych- 1 szt., zestawu PSP R1- 1 szt. dla Ochotniczej Straży Pożarnej w Gogolewie	2 500,00	2 500,00	100,00
6	754	75412	2820	Dotacja na dofinansowanie zakupu: maty sprzętowej- 1 szt., wytornicy piany- 1 szt, hełmów strażackich - 2szt., dla Ochotniczej Straży Pożarnej w Gogolewie	1 242,00	1 242,00	100,00
7	754	75412	2820	Dotacja na dofinansowanie zakupu: pompy zanurzeniowej – 1 szt., narzędzi akumulatorowych (elektronarzędzi)- 1 kpl., dla Ochotniczej Straży Pożarnej w Marianowie	2 000,00	2 000,00	100,00
8	754	75412	2820	Dotacja na dofinansowanie zakupu: podpór stabilizacyjnych- 2 szt. dla Ochotniczej Straży Pożarnej w Dzwonowie	2 300,00	2 300,00	100,00
9	801	80153	2830	Dotacja celowa dla Niepublicznej Szkoły Podstawowej w Gogolewie na wyposażenie szkoły w podręczniki, materiały edukacyjne lub materiały ćwiczeniowe	8 920,58	8 821,46	98,89
10	855	85504	2360	Prowadzenie placówek wsparcia dziennego na terenie Gminy Marianowo	85 523,70	85 523,70	100,00
11	900	90005	6230	Dofinansowanie na realizację przedsięwzięcia w ramach programu priorytetowego "Ciepłe Mieszkanie", ze środków udostępnionych Gminie przez WFOŚiGW	272 500,00	25 000,00	9,17
12	921	92120	2720	Sporządzenie dokumentacji konserwatorskiej do prac w kościele p.w. św. Jana Ewangelisty w Dzwonowie	20 000,00	0,00	0,00
13	921	92120	6570	Prace konserwatorskie i odtworzeniowe dolnej części obiektu poklasztornego w Marianowie - etap I	1 200 000,00	1 200 000,00	100,00
14	926	92605	2360	Upowszechnianie kultury fizycznej w Gminie Marianowo w oparciu o istniejącą bazę sportową w miejscowości Dalewo	25 000,00	24 974,69	99,90
15	926	92605	2360	Upowszechnianie kultury fizycznej w Gminie Marianowo w oparciu o istniejącą bazę sportową w miejscowości Dzwonowo	15 000,00	0,00	0,00
16	926	92605	2360	Upowszechnianie kultury fizycznej w Gminie Marianowo w oparciu o istniejącą bazę sportową w miejscowości Marianowo	25 000,00	25 000,00	100,00
17	926	92605	2360	Upowszechnianie kultury fizycznej w Gminie Marianowo wśród dzieci i młodzieży	9 500,00	9 500,00	100,00
<b>Ogółem</b>					<b>1 692 186,28</b>	<b>1 409 561,85</b>	<b>83,30</b>

**Wydatki jednostek pomocniczych  
w ramach budżetu Gminy Marianowo  
w 2025 r.**

w złotych

Dział	Rozdział	Jednostka pomocnicza	Plan wydatków ogółem	z tego:			Pozostałe wydatki
				Fundusz sołecki			
				Plan na 2025 r.	Wykonanie za 2025 r.	% wykonania	
1	2	3	4	5	6	7	8
<b>600</b>			<b>15 494,06</b>	<b>15 494,06</b>	<b>15 334,06</b>	<b>98,97</b>	
	60016		11 694,06	11 694,06	11 694,06	100,00	
		Sołectwo Dzwonowo	1 400,00	1 400,00	1 400,00	100,00	
		Sołectwo Gogolewo	10 294,06	10 294,06	10 294,06	100,00	
	60020		3 800,00	3 800,00	3 640,00	95,79	
		Sołectwo Gogolewo	1 000,00	1 000,00	990,00	99,00	
		Sołectwo Marianowo	2 800,00	2 800,00	2 650,00	94,64	
<b>750</b>			<b>37 049,02</b>	<b>37 049,02</b>	<b>35 888,71</b>	<b>96,87</b>	
	75095		37 049,02	37 049,02	35 888,71	96,87	
		Sołectwo Czarnkowo	3 000,00	3 000,00	2 921,61	97,39	
		Sołectwo Dalewo	3 000,00	3 000,00	2 496,36	83,21	
		Sołectwo Dzwonowo	10 710,00	10 710,00	10 199,29	95,23	
		Sołectwo Gogolewo	1 960,99	1 960,99	1 960,38	99,97	
		Sołectwo Marianowo	2 914,40	2 914,40	2 863,15	98,24	
		Sołectwo Sulino	5 000,00	5 000,00	4 989,54	99,79	
		Sołectwo Trąbki	7 765,01	7 765,01	7 761,55	99,96	
		Sołectwo Wiechowo	2 698,62	2 698,62	2 696,83	99,93	
<b>754</b>			<b>25 257,67</b>	<b>25 257,67</b>	<b>24 913,10</b>	<b>98,64</b>	
	75412		25 257,67	25 257,67	24 913,10	98,64	
		Sołectwo Dalewo	4 000,00	4 000,00	3 800,00	95,00	
		Sołectwo Gogolewo	8 000,00	8 000,00	8 000,00	100,00	
		Sołectwo Marianowo	6 300,00	6 300,00	6 155,43	97,71	
		Sołectwo Sulino	6 957,67	6 957,67	6 957,67	100,00	
<b>900</b>			<b>31 389,01</b>	<b>31 389,01</b>	<b>29 941,04</b>	<b>95,39</b>	
	90003		2 300,00	2 300,00	2 300,00	100,00	
		Sołectwo Dzwonowo	2 300,00	2 300,00	2 300,00	100,00	
	90004		29 089,01	29 089,01	27 641,04	95,02	
		Sołectwo Czarnkowo	2 500,00	2 500,00	2 415,54	96,62	
		Sołectwo Dalewo	2 250,00	2 250,00	1 983,47	88,15	
		Sołectwo Dzwonowo	1 000,00	1 000,00	657,61	65,76	
		Sołectwo Gogolewo	3 539,01	3 539,01	3 539,01	100,00	
		Sołectwo Marianowo	6 200,00	6 200,00	6 166,56	99,46	
		Sołectwo Sulino	10 000,00	10 000,00	9 911,20	99,11	
		Sołectwo Trąbki	2 600,00	2 600,00	1 973,53	75,91	
		Sołectwo Wiechowo	1 000,00	1 000,00	994,12	99,41	
<b>921</b>			<b>30 495,88</b>	<b>30 495,88</b>	<b>29 683,19</b>	<b>97,34</b>	
	92109		30 495,88	30 495,88	29 683,19	97,34	
		Sołectwo Dzwonowo	14 306,88	14 306,88	13 638,50	95,33	
		Sołectwo Gogolewo	2 500,00	2 500,00	2 369,86	94,79	
		Sołectwo Sulino	9 900,00	9 900,00	9 886,25	99,86	
		Sołectwo Trąbki	3 289,00	3 289,00	3 289,00	100,00	
		Sołectwo Wiechowo	500,00	500,00	499,58	99,92	
<b>926</b>			<b>118 226,07</b>	<b>118 226,07</b>	<b>111 091,91</b>	<b>93,97</b>	
	92601		15 400,00	15 400,00	13 762,86	89,37	
		Sołectwo Dalewo	7 000,00	7 000,00	6 658,00	95,11	
		Sołectwo Dzwonowo	6 950,00	6 950,00	5 805,86	83,54	
		Sołectwo Marianowo	1 450,00	1 450,00	1 299,00	89,59	
	92695		102 826,07	102 826,07	97 329,05	94,65	
		Sołectwo Gogolewo	5 250,00	5 250,00	3 837,60	73,10	
		Sołectwo Czarnkowo	12 283,01	12 283,01	12 275,70	99,94	
		Sołectwo Dalewo	14 260,06	14 260,06	13 577,89	95,22	
		Sołectwo Dzwonowo	4 420,00	4 420,00	3 843,09	86,95	
		Sołectwo Wiechowo	20 500,00	20 500,00	20 000,00	97,56	
		Sołectwo Marianowo	38 450,00	38 450,00	37 215,20	96,79	
		Sołectwo Trąbki	6 163,00	6 163,00	6 098,98	98,96	
		Sołectwo Sulino	1 500,00	1 500,00	480,59	32,04	
		<b>Ogółem:</b>	<b>257 911,71</b>	<b>257 911,71</b>	<b>246 852,01</b>	<b>581,16</b>	

## Plan wydatków na programy finansowane z udziałem środków o których mowa w art. 5 ust. 1 pkt 2 i 3 budżetu Gminy Marianowo w 2025 r.

*w złotych*

1	2	3	4	5	6	7	8	9
Dział	Rozdział	Nazwa	Plan wydatków na programy finansowane z udziałem środków o których mowa w art. 5 ust. 1 pkt 2 i 3 ogółem według Uchwały Nr VIII/45/2024 Rady Gminy Marianowo z dnia 20 grudnia 2024 r. w sprawie uchwalenia budżetu gminy Marianowo na 2025 rok	Plan wydatków na programy finansowane z udziałem środków o których mowa w art. 5 ust. 1 pkt 2 i 3 ogółem po zmianach na 31.12.2025 r.	Plan wydatków bieżących według Uchwały Nr VIII/45/2024 Rady Gminy Marianowo z dnia 20 grudnia 2024 r. w sprawie uchwalenia budżetu gminy Marianowo na 2025 rok	Plan wydatków bieżących po zmianach na 31.12.2025 r.	Plan wydatków majątkowych według Uchwały Nr VIII/45/2024 Rady Gminy Marianowo z dnia 20 grudnia 2024 r. w sprawie uchwalenia budżetu gminy Marianowo na 2025 rok	Plan wydatków majątkowych po zmianach na 31.12.2025 r.
710		Działalność usługowa	0,00	103 200,00	0,00	103 200,00	0,00	0,00
	71004	Plany zagospodarowania przestrzenne	0,00	103 200,00	0,00	103 200,00	0,00	0,00
720		Informatyka	154 946,00	60 000,00	93 056,00	60 000,00	61 890,00	0,00
	72095	Pozostała działalność	154 946,00	60 000,00	93 056,00	60 000,00	61 890,00	0,00
754		Bezpieczeństwo publiczne i ochrona przeciwpożarowa	0,00	22 113,31	0,00	0,00	0,00	22 113,31
	75412	Ochotnicze straże pożarne	0,00	22 113,31	0,00	0,00	0,00	22 113,31
		<b>Ogółem:</b>	<b>154 946,00</b>	<b>185 313,31</b>	<b>93 056,00</b>	<b>163 200,00</b>	<b>61 890,00</b>	<b>22 113,31</b>

**Planowane i realizowane przedsięwzięcia Gminy Marianowo w latach 2025 - 2030**  
Stopień realizacji programów wieloletnich na dzień 31.12.2025 rok

kwoty w zł

L.p.	Nazwa i cel	Jednostka odpowiedzialna lub koordynująca	Okres realizacji		Wykonanie w 2025	%	Limit 2026	Limit 2027	Limit 2028	Limit 2029	Limit 2030	Limity zobowiązań
			Od	Do								
1	Wydatki na przedsięwzięcia-ogółem (1.1+1.2+1.3)				2 460 353,97	99,43	11 473 853,12	66 769,06	46 655,76	46 655,76	38 679,80	14 135 167,47
1.a	- wydatki bieżące				278 647,68	98,62	212 879,34	46 655,76	46 655,76	46 655,76	38 679,80	674 262,08
1.b	- wydatki majątkowe				2 177 818,31	99,54	11 260 973,78	22 113,30	0,00	0,00	0,00	13 460 905,39
1.1	Wydatki na programy, projekty lub zadania związane z programami realizowanymi z udziałem środków, o których mowa w art.5 ust.1 pkt 2 i 3 ustawy z dnia 27 sierpnia 2009r. o finansach publicznych (Dz.U.Nr 157, poz.1240 z późn.zm.), z tego:				185 313,31	100,00	224 559,31	22 113,30	0,00	0,00	0,00	431 985,92
1.1.1	- wydatki bieżące				183 200,00	100,00	110 946,00	0,00	0,00	0,00	0,00	274 146,00
1.1.1.1	Cyberbezpieczni kompetencyjnie i sprzętowo. -	Urząd Gminy Marianowo	2024	2026	60 000,00	100,00	85 146,00	0,00	0,00	0,00	0,00	145 146,00
1.1.1.2	Opracowanie planu ogólnego zagospodarowania przestrzennego Gminy Marianowo -	Urząd Gminy Marianowo	2024	2026	103 200,00	100,00	25 800,00	0,00	0,00	0,00	0,00	128 000,00
1.1.2	- wydatki majątkowe				22 113,31	100,00	113 613,31	22 113,30	0,00	0,00	0,00	157 839,92
1.1.2.1	Cyberbezpieczni kompetencyjnie i sprzętowo. -	Urząd Gminy Marianowo	2024	2026	0,00		91 500,00	0,00	0,00	0,00	0,00	81 500,00
1.1.2.2	Wspieranie jednostek Ochotniczych Straży Pożarnych województwa zachodniopomorskiego w usuwaniu skutków zmian klimatycznych -	Urząd Gminy Marianowo	2025	2027	22 113,31	100,00	22 113,31	22 113,30	0,00	0,00	0,00	66 339,92
1.2	Wydatki na programy, projekty lub zadania związane z umowami partnersiwa publiczno-prywatnego, z tego:				0,00		0,00	0,00	0,00	0,00	0,00	0,00
1.2.1	- wydatki bieżące				0,00		0,00	0,00	0,00	0,00	0,00	0,00
1.2.2	- wydatki majątkowe				0,00		0,00	0,00	0,00	0,00	0,00	0,00
1.3	Wydatki na programy, projekty lub zadania pozostałe (inne niż wymienione w pkt 1.1 i 1.2) z tego				2 275 040,66	99,39	11 249 283,81	46 655,76	46 655,76	46 655,76	38 679,80	13 703 181,55
1.3.1	- wydatki bieżące				119 335,66	96,74	101 933,34	46 655,76	46 655,76	46 655,76	38 679,80	400 116,08
1.3.1.1	Prowadzenie placówek wsparcia dziennego na terenie gminy Marianowo w latach 2023 - 2025. -	GMINNY OSRODEK POMOCY SPOLECZNEJ W MARIANOWIE	2023	2025	85 523,70	100,00	0,00	0,00	0,00	0,00	0,00	85 523,70
1.3.1.2	Opracowanie projektu miejscowego planu zagospodarowania przestrzennego na podstawie Uchwały Nr LIV/302/2023 Rady Gminy Marianowo z dnia 28 czerwca 2023 roku dla terenu przewidzianego pod elektrownie wiatrowe -	Urząd Gminy Marianowo	2024	2026	0,00		14 760,00	0,00	0,00	0,00	0,00	14 760,00
1.3.1.3	Opracowanie planu ogólnego zagospodarowania przestrzennego Gminy Marianowo -	Urząd Gminy Marianowo	2024	2026	23 736,00	100,00	5 934,00	0,00	0,00	0,00	0,00	29 670,00
1.3.1.4	Cyberbezpieczni kompetencyjnie i sprzętowo. -	Urząd Gminy Marianowo	2024	2026	2 300,00	100,00	19 583,58	0,00	0,00	0,00	0,00	21 883,58
1.3.1.5	Umowa dzierżawy części infrastruktury oświetleniowej -	Urząd Gminy Marianowo	2024	2030	7 775,96	50,00	46 655,76	46 655,76	46 655,76	46 655,76	38 679,80	233 278,80
1.3.1.6	Opracowanie planu zagospodarowania przestrzennego w obrębach Dalewo 1 Gogolewo (strefa oddziaływania elektrowni wiatrowych) -	Urząd Gminy Marianowo	2024	2026	0,00		15 000,00	0,00	0,00	0,00	0,00	15 000,00

Lp.	Nazwa i cel	Jednostka odpowiedzialna lub koordynująca	Okres realizacji		Łączne nakłady finansowe	Limit 2025	Wykonanie w 2025	%	Limit 2026	Limit 2027	Limit 2028	Limit 2029	Limit 2030	Limity zobowiązań
			Od	Do										
1.3.2	- wydatki majątkowe				13 325 082,47	2 155 705,00	2 145 665,92	86,53	11 147 380,47	0,00	0,00	0,00	0,00	13 303 065,47
1.3.2.1	Budowa sali sportowej wraz z infrastrukturą towarzyszącą w Marianowie -	Urząd Gminy Marianowo	2025	2026	7 612 530,00	18 530,00	13 530,00	73,02	7 594 000,00	0,00	0,00	0,00	0,00	7 612 530,00
1.3.2.2	Modernizacja dróg gminnych w miejscowości Dżawonowo - Gmina Marianowo -	Urząd Gminy Marianowo	2024	2026	2 959 332,47	5 000,00	0,00	0,00	2 932 315,47	0,00	0,00	0,00	0,00	2 937 315,47
1.3.2.3	Prace konserwatorskie i odtworzeniowe dolnej części obiektu poklasztorne w Marianowie - etap I -	Urząd Gminy Marianowo	2024	2025	1 200 000,00	1 200 000,00	1 200 000,00	100,00	0,00	0,00	0,00	0,00	0,00	1 200 000,00
1.3.2.4	Cyberbezpieczni kompetencyjnie i sprzętowo. -	Urząd Gminy Marianowo	2024	2026	21 045,00	0,00	0,00		21 045,00	0,00	0,00	0,00	0,00	21 045,00
1.3.2.5	Modernizacja oświetlenia na terenie Gminy Marianowo -	Urząd Gminy Marianowo	2024	2025	688 800,00	688 800,00	688 800,00	100,00	0,00	0,00	0,00	0,00	0,00	688 800,00
1.3.2.6	Zakup samochodu 9-cio osobowego do przewozu osób niepełnosprawnych, w tym osób na wózkach inwalidzkich -	Urząd Gminy Marianowo	2024	2025	248 000,00	248 000,00	247 960,82	99,88	0,00	0,00	0,00	0,00	0,00	248 000,00
1.3.2.7	Budowa boiska wielofunkcyjnego w Gogolewie -	Urząd Gminy Marianowo	2025	2026	615 375,00	15 375,00	15 375,00	100,00	600 000,00	0,00	0,00	0,00	0,00	615 375,00

**Dotacje celowe  
udzielone z budżetu Gminy Marianowo  
na pomoc finansową innym jednostkom samorządu terytorialnego w 2025 r.**

Lp.	Dział	Rozdział	§	Nazwa zadania (przeznaczenie dotacji)	Jednostka samorządu terytorialnego	Kwota dotacji	Wykonanie za 2025 r.	%	<i>w złotych</i>	
									6	7
1	600	60013	6300	Budowa sieci tras rowerowych Pomorza Zachodniego – Trasa Pojezierzy Zachodnich – etap XII	Województwo Zachodniopomorskie	526 604,53	252 483,64	47,95		
2	600	60014	6300	Modernizacja drogi powiatowej nr 1734Z od miejscowości Marianowo w kierunku miejscowości Wiechowo	Powiat Stargardzki	30 034,82	30 034,82	100,00		
3	600	60014	6300	Wykonanie dokumentacji projektowej na zadanie pn.: „Przebudowa i rozbudowa drogi powiatowej numer 1734Z – przejście przez miejscowość Wiechowo”	Powiat Stargardzki	177 735,00	0,00	0,00		
<b>Ogółem:</b>						<b>734 374,35</b>	<b>282 518,46</b>	<b>38,47</b>		



## Uzasadnienie

Zgodnie z art 270 ust. 2 ustawy o finansach publicznych Komisja Rewizyjna organu stanowiącego jednostki samorządu terytorialnego rozpatruje sprawozdanie finansowe, sprawozdanie z wykonania budżetu wraz z opinią regionalnej izby obrachunkowej o tym sprawozdaniu oraz informację, o której mowa w art. 267 ust. 1 pkt 3.

Organ stanowiący jednostki samorządu terytorialnego zgodnie z art 270 ust. 4 rozpatruje i zatwierdza sprawozdanie finansowe jednostki samorządu terytorialnego wraz ze sprawozdaniem z wykonania budżetu, w terminie do dnia 30 czerwca roku następującego po roku budżetowym.

Wójt Gminy Marianowo na podstawie art. 267 ust. 1 ustawy o finansach publicznych przedstawił Radzie Gminy Marianowo:

- 1) sprawozdanie roczne z wykonania budżetu gminy Marianowo za 2025 rok, w dniu 25 marca 2026 r.,
- 2) informację o stanie mienia gminy Marianowo, w dniu 25 marca 2026 r.,
- 3) sprawozdanie roczne z wykonania planu finansowego Biblioteki Publicznej w Marianowie za 2025 rok, w dniu 25 lutego 2026 r.

W dniu 17 kwietnia 2026 r. Wójt Gminy Marianowo na podstawie art. 270 ust. 1 ustawy o finansach publicznych przedstawił Radzie Gminy Marianowo:

- 1) bilans z wykonania budżetu Gminy Marianowo za 2025 r.,
- 2) łączny bilans obejmujący dane wynikające z bilansów jednostek budżetowych Gminy Marianowo za 2025 r.,
- 3) łączny rachunek zysków i strat obejmujący dane wynikające z rachunków zysków i strat jednostek budżetowych Gminy Marianowo za 2025 r.,
- 4) łączne zestawienie zmian w funduszu obejmujące dane wynikające z zestawień zmian w funduszu jednostek budżetowych Gminy Marianowo za 2025 r.,
- 5) informację dodatkową obejmującą dane wynikające z informacji dodatkowej jednostek budżetowych Gminy Marianowo za 2025 r.

W dniu 10 kwietnia 2026 r. do Przewodniczącej Rady Gminy Marianowo wpłynęła Uchwała Nr 501.66.3.2026 Składu Orzekającego Regionalnej Izby Obrachunkowej w Szczecinie w sprawie wydania opinii o sprawozdaniu z wykonania budżetu Gminy Marianowo za 2025 r. wraz z informacją o stanie mienia. Skład Orzekający Regionalnej Izby Obrachunkowej w Szczecinie pozytywnie zaopiniował ww. sprawozdanie.

W związku z powyższym Wójt Gminy Marianowo wnosi o zatwierdzenie sprawozdania finansowego Gminy Marianowo za 2025 r. oraz sprawozdania z wykonania budżetu Gminy Marianowo za 2025 r.

Biorąc powyższe pod uwagę podjęcie niniejszej uchwały uważa się za zasadne.

Wójt Gminy Marianowo

**Mateusz Ruciński**